



**BIS**  
UNIVERSITIES

# Introducción



**BIS**  
UNIVERSITIES

CUENTA PÚBLICA  
UNIVERSIDAD TECNOLÓGICA EL RETOÑO 2022

A small, handwritten signature in blue ink, located in the bottom right corner of the page.

# CUENTA PÚBLICA 2022

## UNIVERSIDAD TECNOLÓGICA EL RETOÑO

---

### 1. Introducción


La Universidad Tecnológica El Retoño, es una universidad situada en el municipio de El Llano, que pertenece al Estado de Aguascalientes. Actualmente atiende a jóvenes del propio municipio y otros del Estado de Aguascalientes, además de algunos provenientes de localidades de los estados de Zacatecas y Jalisco.

La Universidad Tecnológica El Retoño actualmente cuenta con una matrícula inscrita de 944 alumnos, atendidos por una plantilla de personal de 126 empleados entre directivos, administrativos, personal docente y personal de apoyo.


Considerando que la Universidad es un Ente Público y dentro de sus obligaciones más relevantes se encuentra la generación y presentación de información transparente, oportuna y confiable, es necesario que la información financiera se emita observando los requisitos mencionados, lo que favorece la adecuada toma de decisiones, permitiendo así el buen funcionamiento de la Universidad, buscando siempre alcanzar los objetivos definidos en la misión, visión y valores.



λ



# Contable



CUENTA PÚBLICA  
UNIVERSIDAD TECNOLÓGICA EL RETOÑO 2022

27

Concepto	2022	2021	Concepto	2022	2021
<b>INGRESOS Y OTROS BENEFICIOS</b>			<b>GASTOS Y OTRAS PÉRDIDAS</b>		
<b>Ingresos de la Gestión</b>	<b>12,173,557</b>	<b>12,686,334</b>	<b>Gastos de Funcionamiento</b>	<b>44,681,904</b>	<b>45,521,245</b>
Impuestos	0	0	Servicios Personales	26,863,951	30,847,706
Cuotas y Aportaciones de Seguridad Social	0	0	Materiales y Suministros	1,014,993	1,706,619
Contribuciones de Mejoras	0	0	Servicios Generales	16,802,959	12,966,921
Derechos	0	0			
Productos	409,048	88,472	<b>Transferencia, Asignaciones, Subsidios y Otras Ayudas</b>	<b>1,114,040</b>	<b>693,488</b>
Aprovechamientos	0	0	Transferencias Internas y Asignaciones al Sector Público	0	0
Ingresos por Venta de Bienes y Prestación de Servicios	11,764,510	12,597,861	Transferencias al Resto del Sector Público	0	0
			Subsidios y Subvenciones	0	0
<b>Participaciones, Aportaciones, Convenios, Incentivos Derivados de la Colaboración Fiscal, Fondos Distintos de Aportaciones, Transferencias, Asignaciones, Subsidios y Subvenciones, y Pensiones y Jubilaciones</b>	<b>37,855,806</b>	<b>33,763,774</b>	Ayudas Sociales	1,114,040	693,488
Participaciones, Aportaciones, Convenios, Incentivos Derivados de la Colaboración Fiscal, Fondos Distintos de Aportaciones	0	0	Pensiones y Jubilaciones	0	0
Transferencias, Asignaciones, Subsidios y Subvenciones, y Pensiones y Jubilaciones	37,855,806	33,763,774	Transferencias a Fideicomisos, Mandatos y Contratos Análogos	0	0
<b>Otros Ingresos y Beneficios</b>	<b>0</b>	<b>0</b>	Transferencias a la Seguridad Social	0	0
Ingresos Financieros	0	0	Donativos	0	0
Incremento por Variación de Inventarios	0	0	Transferencias al Exterior	0	0
Disminución del Exceso de Estimaciones por Pérdida o Deterioro u Obsolescencia	0	0	<b>Participaciones y Aportaciones</b>	<b>0</b>	<b>0</b>
Disminución del Exceso de Provisiones	0	0	Participaciones	0	0
Otros Ingresos y Beneficios Varios	0	0	Aportaciones	0	0
			Convenios	0	0
<b>Total de Ingresos y Otros Beneficios</b>	<b>50,029,363</b>	<b>46,450,108</b>	<b>Intereses, Comisiones y Otros Gastos de la Deuda Pública</b>	<b>0</b>	<b>0</b>
			Intereses de la Deuda Pública	0	0
			Comisiones de la Deuda Pública	0	0
			Gastos de la Deuda Pública	0	0
			Costo por Coberturas	0	0
			Apoyos Financieros	0	0
			<b>Otros Gastos y Pérdidas Extraordinarias</b>	<b>9,917,705</b>	<b>-17,444,169</b>
			Estimaciones, Depreciaciones, Deterioros, Obsolescencia y Amortizaciones	9,917,705	-17,444,169
			Provisiones	0	0
			Disminución de Inventarios	0	0
			Aumento por Insuficiencia de Estimaciones por Pérdida o Deterioro y Obsolescencia	0	0
			Aumento por Insuficiencia de Provisiones	0	0
			Otros Gastos	0	0
			<b>Inversión Pública</b>	<b>0</b>	<b>0</b>
			Inversión Pública no Capitalizable	0	0
			<b>Total de Gastos y Otras Pérdidas</b>	<b>55,713,649</b>	<b>28,770,564</b>
			<b>Resultados del Ejercicio (Ahorro/Desahorro)</b>	<b>-5,684,286</b>	<b>17,679,544</b>

Bajo protesta de decir verdad declaramos que los Estados Financieros y sus Notas son razonablemente correctos y responsabilidad del emisor

DR. JORGE ALFREDO GULLÉN MUÑOZ  
 RECTOR



M.B.A. MEGAN DANIELA CASTANEDA CAMARILLO  
 DIRECTOR DE ADMINISTRACION Y FINANZAS



**BIS**  
UNIVERSITIES

**Cuenta Pública 2022**  
**Universidad Tecnológica el Retoño**  
**Estado de Situación Financiera**  
**Al 31 de Diciembre de 2022 y 2021**  
**(Pesos)**

CONCEPTO	Año		CONCEPTO	Año	
	2022	2021		2022	2021
<b>ACTIVO</b>			<b>PASIVO</b>		
<b>Activo Circulante</b>			<b>Pasivo Circulante</b>		
Efectivo y Equivalentes	12,813,521	9,280,706	Cuentas por Pagar a Corto Plazo	2,317,053	2,767,394
Derechos a Recibir Efectivo o Equivalentes	1,975,157	2,200,640	Documentos por Pagar a Corto Plazo	0	0
Derechos a Recibir Bienes o Servicios	0	0	Porción a Corto Plazo de la Deuda Pública a Largo	0	0
Inventarios	0	0	Títulos y Valores a Corto Plazo	0	0
Almacenes	0	0	Pasivos Diferidos a Corto Plazo	0	0
Estimación por Pérdida o Deterioro de Activos Circulantes	0	0	Fondos y Bienes de Terceros en Garantía y/o	0	0
Otros Activos Circulantes	212,143	206,069	Provisiones a Corto Plazo	0	0
<b>Total de Activos Circulantes</b>	<b>15,000,821</b>	<b>11,687,414</b>	Otros Pasivos a Corto Plazo	0	0
			<b>Total de Pasivos Circulantes</b>	<b>2,317,053</b>	<b>2,767,394</b>
<b>Activo No Circulante</b>			<b>Pasivo No Circulante</b>		
Inversiones Financieras a Largo Plazo	0	0	Cuentas por Pagar a Largo Plazo	0	0
Derechos a Recibir Efectivo o Equivalentes a Largo Plazo	0	0	Documentos por Pagar a Largo Plazo	0	0
Bienes Inmuebles, Infraestructura y Construcciones en Proceso	156,975,276	157,719,167	Deuda Pública a Largo Plazo	0	0
Bienes Muebles	37,803,658	43,651,920	Pasivos Diferidos a Largo Plazo	0	0
Activos Intangibles	1,181,076	1,181,076	Fondos y Bienes de Terceros en Garantía y/o en	0	0
Depreciación, Deterioro y Amortización Acumulada de Bienes	-35,214,166	-29,136,717	Provisiones a Largo Plazo	0	0
Activos Diferidos	0	0	<b>Total de Pasivos No Circulantes</b>	<b>0</b>	<b>0</b>
Estimación por Pérdida o Deterioro de Activos no Circulantes	55,584	55,584	<b>Total del Pasivo</b>	<b>2,317,053</b>	<b>2,767,394</b>
Otros Activos no Circulantes	322,632	322,632			
<b>Total de Activos No Circulantes</b>	<b>161,124,060</b>	<b>173,793,662</b>	<b>HACIENDA PÚBLICA/ PATRIMONIO</b>		
<b>Total del Activo</b>	<b>176,124,881</b>	<b>185,481,077</b>	<b>Hacienda Pública/Patrimonio Contribuido</b>	<b>102,991,183</b>	<b>105,711,534</b>
			Aportaciones	45,298,136	45,298,136
			Donaciones de Capital	57,693,047	60,413,399
			Actualización de la Hacienda Pública / Patrimonio	0	0
			<b>Hacienda Pública/Patrimonio Generado</b>	<b>70,816,645</b>	<b>77,002,149</b>
			Resultados del Ejercicio (Ahorro / Desahorro)	-5,684,286	17,679,544
			Resultados de Ejercicios Anteriores	75,572,199	58,200,093
			Revalúos	23,925,177	23,925,177
			Reservas	0	0
			Rectificaciones de Resultados de Ejercicios	-22,996,445	-22,802,666
			<b>Exceso o Insuficiencia en la Actualización de la</b>	<b>0</b>	<b>0</b>
			Resultado por Posición Monetaria	0	0
			Resultado por Tenencia de Activos no Monetarios	0	0
			<b>Total Hacienda Pública/ Patrimonio</b>	<b>173,807,828</b>	<b>182,713,683</b>
			<b>Total del Pasivo y Hacienda Pública / Patrimonio</b>	<b>176,124,881</b>	<b>185,481,077</b>

Bajo protesta de decir verdad declaramos que los Estados Financieros y sus Notas son razonablemente correctos y responsabilidad del emisor

DR. JORGE ALFREDO GUILLÉN MUÑOZ  
RECTOR




M.B.A. MEGAN DANIELA CASTAÑEDA CAMARILLO  
DIRECTOR DE ADMINISTRACION Y FINANZAS



**Cuenta Pública 2022**  
**Universidad Tecnológica el Retoño**  
**Estado de Variación en la Hacienda Pública**  
**Del 1 de Enero al 31 de Diciembre de 2022**  
**(pesos)**

Concepto	Hacienda Pública/Patrimonio Contribuido	Hacienda Pública/Patrimonio Generado de Ejercicios Anteriores	Hacienda Pública/Patrimonio Generado del Ejercicio	Exceso o Insuficiencia en la Actualización de la Hacienda Pública / Patrimonio	TOTAL
<b>HACIENDA PÚBLICA/PATRIMONIO CONTRIBUIDO NETO DE 2021</b>	<b>105,711,534</b>				<b>105,711,534</b>
Aportaciones	45,298,136	0	0	0	45,298,136
Donaciones de Capital	60,413,399	0	0	0	60,413,399
Actualización de la Hacienda Pública/Patrimonio	0	0	0	0	0
<b>HACIENDA PÚBLICA /PATRIMONIO GENERADO NETO DE 2021</b>		<b>59,322,605</b>	<b>17,679,544</b>		<b>77,002,149</b>
Resultados del Ejercicio (Ahorro/Desahorro)	0	0	17,679,544	0	17,679,544
Resultados de Ejercicios Anteriores	0	58,200,093	0	0	58,200,093
Revalúos	0	23,925,177	0	0	23,925,177
Reservas	0	0	0	0	0
Rectificaciones de Resultados de Ejercicios Anteriores	0	-22,802,666	0	0	-22,802,666
<b>EXCESO O INSUFICIENCIA EN LA ACTUALIZACIÓN DE LA HACIENDA PÚBLICA/ PATRIMONIO NETO DE 2020</b>				<b>0</b>	<b>0</b>
Resultado por Posición Monetaria	0	0	0	0	0
Resultado por Tenencia de Activos no Monetarios	0	0	0	0	0
<b>HACIENDA PÚBLICA / PATRIMONIO NETO FINAL DE 2021</b>	<b>105,711,534</b>	<b>59,322,605</b>	<b>17,679,544</b>	<b>0</b>	<b>182,713,683</b>
<b>CAMBIOS EN LA HACIENDA PÚBLICA/PATRIMONIO CONTRIBUIDO NETO DE 2022</b>	<b>-2,720,351</b>				<b>-2,720,351</b>
Aportaciones	0	0	0	0	0
Donaciones de Capital	-2,720,351	0	0	0	-2,720,351
Actualización de la Hacienda Pública/Patrimonio	0	0	0	0	0
<b>VARIACIONES DE LA HACIENDA PÚBLICA / PATRIMONIO GENERADO NETO DE 2022</b>		<b>17,372,106</b>	<b>-23,557,609</b>		<b>-6,185,503</b>
Resultados del Ejercicio (Ahorro/Desahorro)	0	0	-5,684,286	0	-5,684,286
Resultados de Ejercicios Anteriores	0	17,372,106	-17,679,544	0	-307,438
Revalúos	0	0	0	0	0
Reservas	0	0	0	0	0
Rectificaciones de Resultados de Ejercicios Anteriores	0	0	-193,780	0	-193,780
<b>CAMBIOS EN EL EXCESO O INSUFICIENCIA EN LA ACTUALIZACIÓN DE LA HACIENDA PÚBLICA/ PATRIMONIO NETO DE 2022</b>				<b>0</b>	<b>0</b>
Resultado por Posición Monetaria	0	0	0	0	0
Resultado por Tenencia de Activos no Monetarios	0	0	0	0	0
<b>HACIENDA PÚBLICA / PATRIMONIO NETO FINAL DE 2022</b>	<b>102,991,183</b>	<b>76,694,711</b>	<b>-5,878,066</b>	<b>0</b>	<b>173,807,828</b>

Bajo protesta de decir verdad declaramos que los Estados Financieros y sus Notas son razonablemente correctos y responsabilidad del emisor

  
 DR. JORGE ALFREDO GUILLÉN MUÑOZ  
 RECTOR



  
 M.B.A. MEGAN DANIELA CASTAÑEDA CAMARILLO  
 DIRECTOR DE ADMINISTRACION Y FINANZAS



**Cuenta Pública 2022**  
**Universidad Tecnológica el Retoño**  
**Estado de Cambios en la Situación Financiera**  
**Del 1 de Enero al 31 de Diciembre de 2022**  
**(Pesos)**

Concepto	Origen	Aplicación	Concepto	Origen	Aplicación
<b>ACTIVO</b>	<b>14,181,689</b>	<b>3,538,890</b>	<b>PASIVO</b>	<b>0</b>	<b>450,341</b>
<b>Activo Circulante</b>	<b>225,483</b>	<b>3,538,890</b>	<b>Pasivo Circulante</b>	<b>0</b>	<b>450,341</b>
Efectivo y Equivalentes	0	3,532,815	Cuentas por Pagar a Corto Plazo	0	450,341
Derechos a Recibir Efectivo o Equivalentes	225,483	0	Documentos por Pagar a Corto Plazo	0	0
Derechos a Recibir Bienes o Servicios	0	0	Porción a Corto Plazo de la Deuda Pública a Largo Plazo	0	0
Inventarios	0	0	Títulos y Valores a Corto Plazo	0	0
Almacenes	0	0	Pasivos Diferidos a Corto Plazo	0	0
Estimación por Pérdida o Deterioro de Activos Circulantes	0	0	Fondos y Bienes de Terceros en Garantía y/o Administración a Corto Plazo	0	0
Otros Activos Circulantes	0	6,074	Provisiones a Corto Plazo	0	0
			Otros Pasivos a Corto Plazo	0	0
<b>Activo No Circulante</b>	<b>12,669,602</b>	<b>0</b>	<b>Pasivo No Circulante</b>	<b>0</b>	<b>0</b>
Inversiones Financieras a Largo Plazo	0	0	Cuentas por Pagar a Largo Plazo	0	0
Derechos a Recibir Efectivo o Equivalentes a Largo Plazo	0	0	Documentos por Pagar a Largo Plazo	0	0
Bienes Inmuebles, Infraestructura y Construcciones en Proceso	743,891	0	Deuda Pública a Largo Plazo	0	0
Bienes Muebles	5,848,262	0	Pasivos Diferidos a Largo Plazo	0	0
Activos Intangibles	0	0	Fondos y Bienes de Terceros en Garantía y/o en Administración a Largo Plazo	0	0
Depreciación, Deterioro y Amortización Acumulada de Bienes	6,077,449	0	Provisiones a Largo Plazo	0	0
Activos Diferidos	0	0			
Estimación por Pérdida o Deterioro de Activos no Circulantes	0	0			
Otros Activos no Circulantes	0	0	<b>HACIENDA PÚBLICA/ PATRIMONIO</b>	<b>17,372,106</b>	<b>26,277,960</b>
			<b>Hacienda Pública/Patrimonio Contribuido</b>	<b>0</b>	<b>2,720,351</b>
			Aportaciones	0	0
			Donaciones de Capital	0	2,720,351
			Actualización de la Hacienda Pública / Patrimonio	0	0
			<b>Hacienda Pública/Patrimonio Generado</b>	<b>17,372,106</b>	<b>23,557,609</b>
			Resultados del Ejercicio (Ahorro / Desahorro)	0	23,363,829
			Resultados de Ejercicios Anteriores	17,372,106	0
			Revalúos	0	0
			Reservas	0	0
			Rectificaciones de Resultados de Ejercicios Anteriores	0	193,780
			<b>Exceso o Insuficiencia en la Actualización de la Hacienda</b>	<b>0</b>	<b>0</b>
			Resultado por Posición Monetaria	0	0
			Resultado por Tenencia de Activos no Monetarios	0	0

Bajo protesta de decir verdad declaramos que los Estados Financieros y sus Notas son razonablemente correctos y responsabilidad del emisor

DR. JORGE ALFREDO GUILLÉN MUÑOZ  
RECTOR



M.B.A. MEGAN DANIELA CASTAÑEDA CAMARILLO  
DIRECTOR DE ADMINISTRACIÓN Y FINANZAS

Concepto	2022	2021	Concepto	2022	2021
<b>Flujos de Efectivo de las Actividades de Operación</b>			<b>Flujos de Efectivo de las Actividades de Inversión</b>		
<b>Origen</b>			<b>Origen</b>	0	0
Impuestos	50,029,363	46,450,091	Bienes Inmuebles, Infraestructura y Construcciones en Proceso	0	0
Cuotas y Aportaciones de Seguridad Social	0	0	Bienes Muebles	0	0
Contribuciones de mejoras	0	0	Otros Orígenes de Inversión	0	0
Derechos	0	0	<b>Aplicación</b>	162,234	1,861,244
Productos	409,048	88,472	Bienes Inmuebles, Infraestructura y Construcciones en Proceso	0	169,003
Aprovechamientos	0	0	Bienes Muebles	162,234	1,692,241
Ingresos por Venta de Bienes y Prestación de Servicios	11,764,510	12,597,861	Otras Aplicaciones de Inversión	0	0
Participaciones, Aportaciones, Convenios, Incentivos Derivados de la Colaboración Fiscal y Fondos Distintos de Aportaciones	0	0	<b>Flujos Netos de Efectivo por Actividades de Inversión</b>	-162,234	-1,861,244
Transferencias, Asignaciones, Subsidios y Subvenciones, y Pensiones y Jubilaciones	37,855,806	33,763,758			
Otros Orígenes de Operación	0	0	<b>Flujo de Efectivo de las Actividades de Financiamiento</b>		
<b>Aplicación</b>	46,334,313	46,539,125	<b>Origen</b>	0	0
Servicios Personales	26,786,378	29,225,707	Endeudamiento Neto	0	0
Materiales y Suministros	1,003,326	1,706,566	Interno	0	0
Servicios Generales	15,761,947	12,855,810	Externo	0	0
Transferencias Internas y Asignaciones al Sector Público	0	0	Otros Orígenes de Financiamiento	0	0
Transferencias al resto del Sector Público	0	0	<b>Aplicación</b>	0	554,368
Subsidios y Subvenciones	0	0	Servicios de la Deuda	0	0
Ayudas Sociales	1,090,214	693,488	Interno	0	0
Pensiones y Jubilaciones	0	0	Externo	0	0
Transferencias a Fideicomisos, Mandatos y Contratos Análogos	0	0	Otras Aplicaciones de Financiamiento	0	554,368
Transferencias a la Seguridad Social	0	0	<b>Flujos netos de Efectivo por Actividades de Financiamiento</b>	0	-554,368
Donativos	0	0			
Transferencias al Exterior	0	0	<b>Incremento/Disminución Neta en el Efectivo y Equivalentes al Efectivo</b>	3,532,815	-2,504,646
Participaciones	0	0			
Aportaciones	0	0	<b>Efectivo y Equivalentes al Efectivo al inicio del Ejercicio</b>	9,280,706	11,785,352
Convenios	0	0	<b>Efectivo y Equivalentes al Efectivo al final del Ejercicio</b>	12,813,521	9,280,706
Otras Aplicaciones de Operación	1,692,448	2,057,555			
<b>Flujos Netos de Efectivo por Actividades de Operación</b>	<b>3,695,050</b>	<b>-89,034</b>			

Bajo protesta de decir verdad declaramos que los Estados Financieros y sus Notas son razonablemente correctos y responsabilidad del emisor

  
 DR. JORGE ALFREDO GUILLEN MUÑOZ  
 RECTOR



  
 M.B.A. MEGAN DANIELA CASTANEDA CAMARILLO  
 DIRECTOR DE ADMINISTRACIÓN Y FINANZAS





Cuenta Pública 2022  
Universidad Tecnológica el Retoño  
Informe de Pasivos Contingentes  
Del 1 de Enero al 31 de Diciembre de 2022  
(Pesos)


"En cumplimiento a lo dispuesto en los artículos 46, fracción I, inciso d, y 52 de la Ley General de Contabilidad Gubernamental, y de conformidad con lo establecido en el capítulo VII, numeral III, inciso g) del Manual de Contabilidad Gubernamental emitido por el CONAC, el ente público informa lo siguiente:"

Cuenta	Concepto	Importe
	En el año 2022 no se tuvieron Pasivos Contingentes	
<b>TOTAL</b>		<b>\$0.00</b>

Bajo protesta de decir verdad declaramos que los Estados Financieros y sus Notas son razonablemente correctos y responsabilidad del emisor

DR. JORGE ALFREDO GUILLÉN MUÑOZ  
RECTOR

M.B.A. MEGAN DANIELA CASTAÑEDA CAMARILLO  
DIRECTOR DE ADMINISTRACION Y FINANZAS





CUENTA PÚBLICA 2022  
UNIVERSIDAD TECNOLÓGICA EL RETOÑO

NOTAS A LOS ESTADOS FINANCIEROS  
Al 31 de diciembre de 2022

Con el propósito de dar cumplimiento a los artículos 46 y 49 de la Ley General de Contabilidad Gubernamental, los entes públicos deberán acompañar notas a los estados financieros cuyos rubros así lo requieran teniendo presente los postulados de revelación suficiente e importancia relativa con la finalidad, que la información sea de mayor utilidad para los usuarios.

A continuación, se presentan los tres tipos de notas que acompañan a los estados, a saber:

- a) Notas de desglose;
- b) Notas de memoria (cuentas de orden), y
- c) Notas de gestión administrativa.

a) NOTAS DE DESGLOSE

I) NOTAS AL ESTADO DE SITUACIÓN FINANCIERA

Activo

Efectivo y Equivalentes

Representa el monto de efectivo disponible propiedad de UNIVERSIDAD TECNOLÓGICA EL RETOÑO, en instituciones bancarias, su importe se integra por:

A continuación se relacionan las cuentas que integran el rubro de efectivo y equivalentes:

Concepto	2022	2021
BANCOS/TESORERIA	12,813,521.12	9,269,497.08
INVERSIONES TEMPORALES (HASTA 3 MESES)	0	0
Suma	12,813,521.12	9,269,497.08



**CUENTA PÚBLICA 2022**  
**UNIVERSIDAD TECNOLÓGICA EL RETOÑO**

Representa el monto de efectivo disponible propiedad de **UNIVERSIDAD TECNOLÓGICA EL RETOÑO**, en instituciones bancarias, su importe se integra por:

Banco	Importe
BBVA BANCOMER	\$ 1,736,059.32
BANCO SANTANDER	\$ 11,066,251.04
<b>Suma</b>	<b>\$12,802,310.36</b>

**Inversiones Temporales**

Representa el monto de efectivo invertido por **UNIVERSIDAD TECNOLÓGICA EL RETOÑO**, la cual se efectúa a plazos que van de inversión a la vista hasta 90 días, su importe se integra por:

Banco	Importe
BBVA BANCOMER SA	\$ 0.00
SANTANDER	\$ 1'855,252.63
<b>Suma</b>	<b>\$1'855,252.63</b>

**1. Fondos con Afectación Específica**

Representan el monto de los fondos con afectación específica que deben financiar determinados gastos o actividades. Las Cuentas por Cobrar a Corto Plazo se integran por:

**2. Derechos a recibir Efectivo y Equivalentes y Bienes o Servicios a Recibir**

Concepto	2022	2021
Inversiones financieras de Corto Plazo	1'855,252.63	
<b>Suma</b>	<b>1'855,252.63</b>	

Las Cuentas por Cobrar a Corto Plazo se integran por:

Concepto	2022	2021
1122-04 CUENTAS POR COBRAR	7,720.74	374,898.84
<b>Suma</b>	<b>9,612.41</b>	<b>374,898.84</b>

**Deudores Diversos por Cobrar a Corto Plazo**

Representa el monto de los derechos de cobro a favor del ente público por gastos por comprobar, principalmente relacionados con viáticos.

Concepto	2022	2021
1122-02 GASTOS POR COMPROBAR	5,594.73	5,594.73
<b>Suma</b>	<b>5,594.73</b>	<b>5,594.73</b>

**3. Otros Derechos a recibir Efectivo y Equivalentes a Corto Plazo**

Representan los derechos de cobro originados en el desarrollo de las actividades de la Universidad Tecnológica el Retoño, de los cuales se espera recibir una contraprestación representada en recursos, bienes o servicios; en un plazo menor o igual a doce meses, no incluidos en las cuentas anteriores,

Concepto	2022	2021
1122-03 DEUDORES DIVERSOS	\$30,218.95	30,873.65
<b>Suma</b>	<b>\$30,218.95</b>	<b>30,873.65</b>





CUENTA PÚBLICA 2022  
UNIVERSIDAD TECNOLÓGICA EL RETOÑO

**Bienes Disponibles para su Transformación o Consumo (inventarios)**

**4. Bienes Disponibles para su Transformación**

A la fecha y por la naturaleza de este organismo público no se cuenta con bienes para transformación o consumo

**5. Almacén**

A la fecha y por la naturaleza de este organismo público no se cuenta con bienes en almacén.

**6. Inversiones Financieras**

Se cuenta con inversiones financieras en las cuentas:

18000125384 Donativos UTR Movilidad 2017 que ha generado rendimientos de 1'855,251.83

**7. Aportaciones de Capital**

A la fecha y por la naturaleza de este organismo público no se cuenta con aportaciones de Capital.

**Bienes Muebles, Inmuebles e Intangibles**

**8. Bienes Muebles e Inmuebles**

En este rubro se encuentra el valor de los edificios, así como el valor catastral del terreno de la Universidad; asimismo durante el ejercicio se adquirió mobiliario y equipo comprados con Ingresos Propios.

Los bienes muebles e inmuebles se integran de la siguiente manera:



Concepto	2022
TERRENOS	\$ 2'841,300
BIENES INMUEBLES INFRAESTRUCTURA	\$ 150'443,081
OTROS BIENES INMUEBLES	\$ 705,551
CONSTRUCCIONES EN PROCESO EN BIENES PROPIAS	\$ 2'613,630
<b>Subtotal BIENES INMUEBLES, INFRAESTRUCTURA Y CONSTRUCCIONES EN PROCESO</b>	<b>\$156'603,562</b>

Concepto	2022
MOBILIARIO Y EQUIPO DE ADMINISTRACIÓN	\$ 23'038,409
MOBILIARIO Y EQUIPO DE ADMINISTRACIÓN (BIENES EN COMODATO)	\$ 322,632
MOBILIARIO Y EQUIPO EDUCACIONAL Y RECREATIVO	\$ 7'988,060
VEHÍCULOS Y EQUIPO DE TRANSPORTE	\$ 1'897,802
EQUIPO MÉDICO Y DE LABORATORIO	\$ 138,857
EQUIPO DE DEFENSA Y SEGURIDAD	\$ 0
MAQUINARIA, OTROS EQUIPOS Y HERRAMIENTAS	\$ 4'740,530
<b>Subtotal BIENES MUEBLES</b>	<b>\$38,126,290</b>

**9. Bienes Intangibles y Depreciaciones**

SOFTWARE	\$ 436,712
PATENTES, MARCAS Y DERECHOS	\$ 5,702
LICENCIAS	\$ 738,662
<b>Subtotal ACTIVOS INTANGIBLES</b>	<b>\$1'181,076</b>
DEPRECIACIÓN ACUMULADA DE BIENES MUEBLES	(\$5'812,459)
DEPRECIACIÓN ACUMULADA DE BIENES INMUEBLES	(\$29'295,229)
DEPRECIACIÓN ACUMULADA DE INFRAESTRUCTURA	0



CUENTA PÚBLICA 2022

**UNIVERSIDAD TECNOLÓGICA EL RETOÑO**

Subtotal DEPRECIACIÓN, DETERIORO Y AMORTIZACIÓN ACUMULADA DE BIENES	(\$35'107,688)
Suma	\$4'199,678

**Estimaciones y Deterioros**

**10. Estimaciones**

No se tienen movimientos en estos rubros.

**Otros Activos**

**11. Otros Activos**

Contrato de Comodato UTR/JUR-2019-COM-005 celebrado con la Universidad Tecnológica Metropolitana de Aguascalientes, firmado en enero de 2019

**Pasivo**

Este género se compone de dos grupos, el Pasivo Circulante y el Pasivo No Circulante, en éstos inciden pasivos derivados de operaciones por servicios personales, cuentas por pagar por operaciones presupuestarias devengadas y contabilizadas al 31 de diciembre del ejercicio correspondiente; pasivos por obligaciones laborales, a continuación, se presenta la integración del pasivo

Concepto	2022	2021
PASIVO CIRCULANTE	\$ 2'317,052.74	\$2,767,393.67
PASIVO NO CIRCULANTE	\$.00	\$.00
<b>Suma de Pasivo</b>	<b>\$2'317,052.74</b>	<b>\$2,767,393.67</b>



**1. Desagregación de las cuentas y documentos por pagar por su vencimiento en días a 90, 180, menor o igual a 365 y mayor a 365 días**

PROVEEDOR	IMPORTE	TIEMPO DE VENCIMIENTO
SERVICIO INDUSTRIAL AUTOEXPRESS, S.A DE C.V.	5,479.92	90 días
AXTEL, S.A.B. de C.V.	8.00	mayor a 365 días
MA. YOLANDA PONCE	540.00	mayor a 365 días
UNIDAD DE GASOLINERAS S.A. DE C.V.	10,028.99	90 días
EDAENA GONZALEZ GAYTAN	2,125.90	90 días
CONCEJO DE ACREDITACIÓN CACECA	466,279.64	90 días
MARIA DEL ROSARIO DE FATIMA MERAS CAMPOS	453.52	mayor a 365 días
AZUSA HIRANO	8,914.10	90 días
CONSEJO MEXICANO PARA LA ACREDITACIÓN DE PROGRAMAS DE DISEÑO AC	179,800.00	90 días
HECTOR ANTONIO CORTEZ ARENAS	1,790.10	90 días
CECILIA DE LOS MILAGROS LOPEZ	2,192.40	90 días
REYNA MIREYA ZAVALA RUIZ	52.29	90 días
CONSEJO DE ACREDITACIÓN PARA LA ENSEÑANZA DE LA INGENIERÍA A.C.	246,000.00	90 días
FIDEICOMISO COMPLEJO TRES CENTURIAS	28,452.48	90 días
GRUPO MULTICOMERCIAL MAGI S DE RL DE CV	2.78	90 días
COMISIÓN FEDERAL DE ELECTRICIDAD	31,771.75	90 días
EDENRED MEXICO, S.A. DE C.V.	3,038.62	90 días
OPERADORA DE HOTELES AGUATUR S.A. DE C.V.	- 5,222.90	90 días
GLORIA DE LA TORRE ORTEGA	- 3,012.18	90 días

**TOTAL DE PROVEEDORES \$ 978,695.41**





• **Pasivo Circulante**

Destacan entre las principales partidas del Pasivo Circulante las siguientes:

<b>Concepto</b>	<b>Importe</b>
SERVICIOS PERSONALES POR PAGAR A CORTO PLAZO	\$-97,820.79
RETENCIONES Y CONTRIBUCIONES POR PAGAR A CORTO PLAZO	\$931,386.16
INGRESOS POR CLASIFICAR	\$ .00
PROVEEDORES POR PAGAR A CORTO PLAZO	\$1,002,797.63
OTRAS CUENTAS POR PAGAR A CORTO PLAZO	\$456,864.10
<b>TOTAL</b>	<b>\$2,293,227.10</b>

**PROVEEDORES AL 31 DICIEMBRE 2022**

**2. Fondos de Bienes de Terceros en Administración y/o Garantía a Corto y largo plazo**

A la fecha y por la naturaleza de este organismo público no se cuenta con Fondos de Bienes de Terceros en Administración y/o Garantía.

**3. Pasivos diferidos y otros.**

<b>DOCUMENTO</b>	<b>PROVEEDOR</b>	<b>IMPORTE</b>	<b>RECURSO CON QUE SE PAGARÁ</b>
RETENCIONES ISR	SAT	\$ 724,559	MIXTO
RETENCIONES ISR PROF	SAT	\$ 16,879.19	PROPIOS
RETENCIONES IVA	SAT	\$ 0	FEDERAL
RETENCIÓN 2% ISN	SECRETARÍA DE FINANZAS	\$ 85,410	MIXTO
IMSS	IMSS	\$ 77,573.36	FEDERAL
ISSSSPEA	ISSSSPEA	\$ 484,198.43	MIXTO

Todos los pasivos son menores a 90 días.



**II) NOTAS AL ESTADO DE ACTIVIDADES**

**Ingresos de Gestión**

**1. Ingresos de Gestión**

CONCEPTO	IMPORTE
DERECHOS	\$0
PRODUCTOS	\$409,047.63
APROVECHAMIENTOS	\$0
INGRESOS POR VENTA DE BIENES Y PRESTACIÓN DE SERVICIOS	\$11,764,509.78
SUBSIDIO ESTATAL	\$ 15,884,250.00
SUBSIDIO FEDERAL	\$ 17,136,945.99
OTROS INGRESOS Y BENEFICIOS VARIOS	\$ 2,116,623.00

**2. Participaciones, Aportaciones, Convenios, Incentivos Derivados de la Colaboración Fiscal, Fondos Distintos de Aportaciones, Transferencias, Asignaciones, Subsidios y Subvenciones, y Pensiones y Jubilaciones**

CONCEPTO	IMPORTE
SUBSIDIO ESTATAL	\$15,884,250.0
SUBSIDIO FEDERAL	\$17,136,946.0

**3. Otros Ingresos y Beneficios**

CONCEPTO	IMPORTE
OTROS INGRESOS Y BENEFICIOS VARIOS	\$2,116,623.0



**Gastos y Otras Pérdidas**

- 1. Gastos de funcionamiento, transferencias, subsidios y otras ayudas, participaciones y aportaciones, otros gastos y perdidas extraordinarias.**

No se tienen movimientos en estos rubros.

**III) NOTAS AL ESTADO DE VARIACIÓN EN LA HACIENDA PÚBLICA**

- Durante este ejercicio las variaciones en la hacienda pública reflejan un incremento en la recuperación de Ingresos Propios, derivados del cobro de las colegiaturas y servicios adicionales que la Universidad ofrece a los alumnos y personal docente; el aumento en los bienes muebles adquiridos con los recursos provenientes de los Ingresos Propios; y el registro de los bienes inmuebles.

<b>HACIENDA PÚBLICA / PATRIMONIO NETO FINAL DE 2022</b>	<b>\$173,807,828</b>
---	----------------------

- Durante este ejercicio las variaciones en la hacienda pública generaron una modificación en el patrimonio generado la cual es la siguiente:

<b>VARIACIONES DE LA HACIENDA PÚBLICA / PATRIMONIO GENERADO NETO DE 2022</b>	<b>-6,185,503</b>
--	-------------------


**VARIACIONES DE LA HACIENDA PÚBLICA / PATRIMONIO GENERADO NETO DE 2022**

**IV) NOTAS AL ESTADO DE FLUJOS DE EFECTIVO**

**Efectivo y equivalentes**

- 1. Efectivo y equivalentes**

El análisis de los saldos inicial y final que figuran en la última parte del Estado de Flujo de Efectivo en la cuenta de efectivo y equivalentes es como sigue:



**CUENTA PÚBLICA 2022**  
**UNIVERSIDAD TECNOLÓGICA EL RETOÑO**

CONCEPTO	2022	2021
Efectivo en Bancos –Tesorería (saldos iniciales)	\$ 9'269,497.08	\$ 11'785,346
Total de Efectivo y Equivalentes(saldos finales)	\$ 12'813,521.12	\$ 9'280,706

**2. Conciliación de los Flujos de Efectivo Netos de las Actividades de Operación y los saldos de Resultados de Ejercicio (Ahorro/Desahorro)**

CONCEPTO	2022	2021
<b>RESULTADOS DEL EJERCICIO AHORRO/DESAHORRO</b>	<b>-5,684,286.00</b>	<b>17,679,544.00</b>
<b>MOVIMIENTOS DE PARTIDAS (O RUBROS) QUE NO AFECTAN EL EFECTIVO</b>	<b>- 6,302,931.92</b>	<b>12,401,849.45</b>
DEPRECIACIÓN AMORTIZACIÓN	- 6,077,448.75	9,825,741.45
INCREMENTOS EN LAS PROVISIONES	-	-
INCREMENTO EN INVERSIONES PRODUCIDO POR REVALUACIÓN	-	-
GANANCIA/PERDIDA EN VENTA DE BIENES MUEBLES, INMUEBLES E INTANGIBLES	-	-
INCREMENTO EN CUENTAS POR COBRAR	- 225,483.17	2,576,108.00
<b>FLUJOS DE EFECTIVOS NETOS DE LAS ACTIVIDADES DE OPERACIÓN</b>	<b>11,987,217.92</b>	<b>30,081,393.45</b>



**CUENTA PÚBLICA 2022**  
**UNIVERSIDAD TECNOLÓGICA EL RETOÑO**

**V) CONCILIACIÓN ENTRE LOS INGRESOS PRESUPUESTARIOS Y CONTABLES, ASÍ COMO ENTRE LOS EGRESOS PRESUPUESTARIOS Y LOS GASTOS CONTABLES**

La conciliación se presentará atendiendo a lo dispuesto por el Acuerdo por el que se emite el formato de conciliación entre los ingresos presupuestarios y contables, así como entre los egresos presupuestarios y los gastos contables.

<b>Universidad Tecnológica el Retoño</b>		
<b>Conciliación entre los Egresos Presupuestarios y los Gastos Contables</b>		
<b>Correspondiente del 1 de Enero al 31 de Diciembre de 2022</b>		
<b>1. Total de egresos presupuestarios</b>		<b>45,937,228</b>
<b>2. Menos egresos presupuestarios no contables</b>		<b>162,234</b>
2.1 Materias Primas y Materiales de Producción y Comercialización	0	
2.2 Materiales y Suministros	0	
2.3 Mobiliario y Equipo de Administración	14,326	
2.4 Mobiliario y Equipo Educativo y Recreativo	123,033	
2.5 Equipo e Instrumental Médico y de Laboratorio	0	
2.6 Vehículos y Equipo de Transporte	0	
2.7 Equipo de Defensa y Seguridad	0	
2.8 Maquinaria, Otros Equipos y Herramientas	24,875	
2.9 Activos Biológicos	0	
2.10 Bienes Inmuebles	0	
2.11 Activos Intangibles	0	
2.12 Obra Pública en Bienes de Dominio Público	0	
2.13 Obra Pública en Bienes Propios	0	
2.14 Acciones y Participaciones de Capital	0	
2.15 Compra de Títulos y Valores	0	
2.16 Concesión de Préstamos	0	
2.17 Inversiones en Fideicomisos, Mandatos y Otros Análogos		
2.18 Provisiones para Contingencias y Otras Erogaciones Especiales		
2.19 Amortización de la Deuda Pública		
2.20 Adeudos de Ejercicios Fiscales Anteriores (ADEFAS)		
2.21 Otros Egresos Presupuestales No Contables	0	



**CUENTA PÚBLICA 2022**  
**UNIVERSIDAD TECNOLÓGICA EL RETOÑO**

<b>3. Más Gastos Contables No Presupuestarios</b>		<b>9,917,705</b>
3.1 Estimaciones, Depreciaciones, Deterioros, Obsolescencia y Amortizaciones	9,917,705	
3.2 Provisiones	0	
3.3 Disminución de inventarios	0	
3.4 Aumento por insuficiencia de estimaciones por pérdida o deterioro u obsolescencia	0	
3.5 Aumento por insuficiencia de provisiones	0	
3.6 Otros Gastos	0	
3.7 Otros Gastos Contables No Presupuestales	0	
<b>4. Total de Gasto Contable</b>		<b>55,692,699</b>

<b>Universidad Tecnológica el Retoño</b> <b>Conciliación entre los Ingresos Presupuestarios y Contables</b> <b>Correspondiente del 1 de Enero al 31 de Diciembre de 2022</b> <b>(Cifras en pesos)</b>		
<b>1. Ingresos Presupuestarios</b>		<b>50,029,363</b>
<b>2. Más ingresos contables no presupuestarios</b>		<b>0</b>
2.1 Ingresos Financieros	0	
2.2 Incremento por Variación de Inventarios		
2.3 Disminución del exceso de estimaciones por pérdida o deterioro u obsolescencia	0	
2.4 Disminución del exceso de provisiones	0	
2.5 Otros ingresos y beneficios varios	0	
2.6 Otros ingresos contables no presupuestarios	0	
		<b>0</b>
<b>3. Menos ingresos presupuestarios no contables</b>		
3.1 Aprovechamientos Patrimoniales	0	
3.2 Ingresos derivados de financiamientos	0	
3.3 Otros Ingresos presupuestarios no contables	0	






**CUENTA PÚBLICA 2022**  
**UNIVERSIDAD TECNOLÓGICA EL RETOÑO**

**b) NOTAS DE MEMORIA (CUENTAS DE ORDEN)**

**2.1 CUENTAS DE ORDEN CONTABLE**

NOMBRE DE LA CUENTA	Saldo Inicial	Saldo Final
<b>VALORES</b>	\$0.00	\$0.00
VALORES EN CUSTODIA	\$0.00	\$0.00
CUSTODIA DE VALORES	\$0.00	\$0.00
INSTRUMENTOS DE CRÉDITO PRESTADOS A FORMADORES DE MERCADO	\$0.00	\$0.00
PRÉSTAMO DE INSTRUMENTOS DE CRÉDITO A FORMADORES DE MERCADO Y SU GARANTÍA	\$0.00	\$0.00
INSTRUMENTOS DE CRÉDITO RECIBIDOS EN GARANTÍA DE LOS FORMADORES DE MERCADO	\$0.00	\$0.00
GARANTÍA DE CRÉDITOS RECIBIDOS DE LOS FORMADORES DE MERCADO	\$0.00	\$0.00
<b>EMISIÓN DE OBLIGACIONES</b>	\$0.00	\$0.00
AUTORIZACIÓN PARA LA EMISIÓN DE BONOS, TÍTULOS Y VALORES DE LA DEUDA PÚBLICA INTERNA	\$0.00	\$0.00
AUTORIZACIÓN PARA LA EMISIÓN DE BONOS, TÍTULOS Y VALORES DE LA DEUDA PÚBLICA EXTERNA	\$0.00	\$0.00
EMISIONES AUTORIZADAS DE LA DEUDA PÚBLICA INTERNA Y EXTERNA	\$0.00	\$0.00
SUSCRIPCIÓN DE CONTRATOS DE PRÉSTAMOS Y OTRAS OBLIGACIONES DE LA DEUDA PÚBLICA INTERNA	\$0.00	\$0.00
SUSCRIPCIÓN DE CONTRATOS DE PRÉSTAMOS Y OTRAS OBLIGACIONES DE LA DEUDA PÚBLICA EXTERNA	\$0.00	\$0.00
CONTRATOS DE PRÉSTAMOS Y OTRAS OBLIGACIONES DE LA DEUDA PÚBLICA INTERNA Y EXTERNA	\$0.00	\$0.00
<b>AVALES Y GARANTÍAS</b>	\$0.00	\$0.00
AVALES AUTORIZADOS	\$0.00	\$0.00
AVALES FIRMADOS	\$0.00	\$0.00
FIANZAS Y GARANTÍAS RECIBIDAS POR DEUDAS A COBRAR	\$0.00	\$0.00



**CUENTA PÚBLICA 2022**  
**UNIVERSIDAD TECNOLÓGICA EL RETOÑO**

FIANZAS Y GARANTÍAS RECIBIDAS	\$0.00	\$0.00
FIANZAS OTORGADAS PARA RESPALDAR OBLIGACIONES NO FISCALES DEL GOBIERNO	\$0.00	\$0.00
FIANZAS OTORGADAS DEL GOBIERNO PARA RESPALDAR OBLIGACIONES NO FISCALES	\$0.00	\$0.00
<b>JUICIOS</b>	\$0.00	\$0.00
DEMANDAS JUDICIAL EN PROCESO DE RESOLUCIÓN	\$0.00	\$0.00
RESOLUCIÓN DE DEMANDAS EN PROCESO JUDICIAL	\$0.00	\$0.00
<b>INVERSIÓN MEDIANTE PROYECTOS PARA PRESTACIÓN DE SERVICIOS (PPS) Y SIMILARES</b>	\$0.00	\$0.00
CONTRATOS PARA INVERSIÓN MEDIANTE PROYECTOS PARA PRESTACIÓN DE SERVICIOS (PPS) Y SIMILARES	\$0.00	\$0.00
INVERSIÓN PÚBLICA CONTRATADA MEDIANTE PROYECTOS PARA PRESTACIÓN DE SERVICIOS (PPS) Y SIMILARES	\$0.00	\$0.00
<b>BIENES EN CONCESIONADOS O EN COMODATO</b>	\$0.00	\$0.00
BIENES BAJO CONTRATO EN CONCESIÓN	\$0.00	\$0.00
CONTRATO DE CONCESIÓN POR BIENES	\$0.00	\$0.00
BIENES BAJO CONTRATO EN COMODATO	\$0.00	\$0.00
CONTRATO DE COMODATO POR BIENES	\$0.00	\$0.00

**2.2 CUENTAS DE ORDEN PRESUPUESTARIA**

Nombre de la Cuenta	Saldo Inicial	Movimientos del Periodo		Saldo Final
		Cargos	Abonos	
CUENTAS DE ORDEN PRESUPUESTARIAS	\$0.00	\$61,288,000.40	\$61,288,000.40	\$0.00
<b>LEY DE INGRESOS</b>	\$0.00	\$19,687,169.04	\$19,687,169.04	\$0.00
LEY DE INGRESOS ESTIMADA	\$40,343,428.00	\$0.00	\$0.00	\$40,343,428.00
LEY DE INGRESOS POR EJECUTAR	\$9,779,829.63	\$5,314,235.68	\$9,058,697.68	\$13,524,291.63
MODIFICACIONES A LA LEY DE INGRESOS ESTIMADA	\$14,151,529.00	\$9,058,697.68	\$0.00	\$23,210,226.68
LEY DE INGRESOS DEVENGADA	\$0.00	\$5,314,235.68	\$5,314,235.68	\$0.00
LEY DE INGRESOS RECAUDADA	\$44,715,127.37	\$0.00	\$5,314,235.68	\$50,029,363.05







**CUENTA PÚBLICA 2022**  
**UNIVERSIDAD TECNOLÓGICA EL RETOÑO**

<b>PRESUPUESTO DE EGRESOS</b>	\$0.00	\$41,600,831.36	\$41,600,831.36	\$0.00
PRESUPUESTO DE EGRESOS APROBADO	\$40,343,428.00	\$0.00	\$0.00	\$40,343,428.00
PRESUPUESTO DE EGRESOS POR EJERCER	\$16,238,395.17	\$7,606,815.06	\$11,348,488.46	\$12,496,721.77
MODIFICACIONES AL PRESUPUESTO DE EGRESOS APROBADO	\$14,151,529.00	\$3,639,894.11	\$7,606,815.06	\$18,118,449.95
PRESUPUESTO DE EGRESOS COMPROMETIDO	\$428,285.94	\$7,708,594.35	\$8,108,952.01	\$27,928.28
PRESUPUESTO DE EGRESOS DEVENGADO	\$291,609.62	\$8,108,952.01	\$7,269,141.72	\$1,131,419.91
PRESUPUESTO DE EGRESOS EJERCIDO	\$0.43	\$7,269,141.72	\$7,267,434.11	\$1,708.04
PRESUPUESTO DE EGRESOS PAGADO	\$37,536,665.84	\$7,267,434.11	\$0.00	\$44,804,099.95

**c) NOTAS DE GESTIÓN ADMINISTRATIVA**

**1. Introducción**

La Universidad Tecnológica El Retoño, es una universidad situada en el municipio de El Llano, que pertenece al Estado de Aguascalientes. Actualmente atiende a jóvenes del propio municipio y otros del Estado de Aguascalientes, además de algunos provenientes de localidades de los estados de Zacatecas y Jalisco.

La Universidad Tecnológica El Retoño actualmente cuenta con una matrícula inscrita de 931 alumnos, atendidos por una plantilla de personal de 133 empleados entre directivos, administrativos, personal docente y personal de apoyo.

Considerando que la Universidad es un Ente Público y dentro de sus obligaciones más relevantes se encuentra la generación y presentación de información transparente, oportuna y confiable, es necesario que la información financiera se emita observando los requisitos mencionados, lo que favorece la adecuada toma de decisiones, permitiendo así el buen funcionamiento de la Universidad, buscando siempre alcanzar los objetivos definidos en la misión, visión y valores.

**2. Panorama Económico y Financiero**

La Universidad Tecnológica El Retoño actualmente cuenta con tres principales fuentes de financiamiento: Subsidio Ordinario Estatal, Subsidio Ordinario Federal e Ingresos Propios, que permiten cubrir las necesidades propias de la operación que principalmente se aplican en el capítulo 1000, 2000 y 3000, seguramente generará la necesidad de incrementar la plantilla de personal, así como los gastos de operación de la misma, de tal forma que será



necesario gestionar para conseguir más apoyos, solicitar más recursos al Estado y/o a la Federación, o desarrollar proyectos internos que favorezcan la captación de ingresos propios de la Universidad.

### 3. Autorización e Historia

La fecha de creación de esta Universidad Tecnológica es el día 12 de febrero de 2013 según consta en el periódico oficial del Estado de Aguascalientes de esa misma fecha.

### 4. Organización y Objeto Social

- a) Objeto social: Educación a Nivel Superior bajo la modalidad Bilingüe, Internacional y Sustentable.
- b) Principal actividad: Educación a Nivel Superior bajo la modalidad Bilingüe, Internacional y Sustentable.
- c) Ejercicio fiscal: 2022
- d) Régimen jurídico: Organismo Público Descentralizado de la Administración Pública Estatal dotada de personalidad jurídica y patrimonio propio.
- e) Consideraciones fiscales del ente: se tiene la obligación de retenedor de ISR derivada de honorarios, sueldos; así como también tiene la obligación de pagar las cuotas obrero patronales ante el IMSS e ISSSPEA, los impuestos estatales derivados de una relación laboral (ISN).
- f) Estructura organizacional básica: La estructura organizacional se constituye de acuerdo al analítico de sueldos que nos autoriza la Coordinación General de Universidades Tecnológicas y Politécnicas.

### 5. Bases de Preparación de los Estados Financieros

En la preparación y emisión de los estados financieros de la Universidad Tecnológica El Retoño se ha tratado de observar la normatividad emitida y las disposiciones legales aplicables como organismo público descentralizado.

### 6. Políticas de Contabilidad Significativas

Actualmente la Universidad Tecnológica El Retoño no tiene definidas políticas de contabilidad y solo observa las que son de aplicación general para todos los organismos públicos descentralizados.

### 7. Posición en Moneda Extranjera y Protección por Riesgo Cambiario



- a) Activos en moneda extranjera: No se cuenta con activos en moneda extranjera.
- b) Pasivos en moneda extranjera: No se cuenta con pasivos en moneda extranjera.
- c) Posición en moneda extranjera: No se cuenta con Posición en moneda extranjera.
- d) Tipo de cambio: No Aplica, ya que no se realizaron operaciones en moneda extranjera.
- e) Equivalente en moneda nacional: No Aplica.

**8. Reporte Analítico del Activo**

La Universidad Tecnológica El Retoño está en proceso de conciliar los Activos no circulantes debidamente contra el inventario físico, así con el registro correspondiente de las depreciaciones que vienen de ejercicios anteriores, conforme a las “principales reglas de registro y valoración del patrimonio y la guía de la vida útil estimada y porcentajes de depreciación”, ambos emitidos por el CONAC.

**9. Fideicomisos, Mandatos y Análogos**

No Aplica

**10. Reporte de la Recaudación**

A continuación, se presenta la tabla donde se puede mostrar el importe estimado de los ingresos contra los recaudados.

CONCEPTO	IMPORTE ESTIMADO	IMPORTE RECAUDADO
DERECHOS	\$0.00	\$0.00
PRODUCTOS	\$75,000	\$409,047.63
APROVECHAMIENTOS	\$0.00	\$0
INGRESOS POR VENTA DE BIENES, PRESTACIÓN DE SERVICIOS Y OTROS INGRESOS	\$7,183,000	\$11,764,509.78
SUBSIDIO ESTATAL	\$ 16'515,128.00	\$ 15,884,250.00
SUBSIDIO FEDERAL	\$ 16'570,300.00	\$ 17,136,945.99
PROGRAMA DE FORTALECIMIENTO A LA CALIDAD EDUCATIVA	\$0.00	\$0.00
OTROS INGRESOS Y BENEFICIOS VARIOS	\$0.00	\$ 2,116,623.00




**11. Información sobre la Deuda y el Reporte Analítico de la Deuda**

No aplica

**12. Calificaciones otorgadas**

No aplica

**13. Proceso de Mejora**

En cuanto a los procesos de mejora implementados por la Universidad Tecnológica El Retoño, se recibió la Certificación de las áreas Académicas, bajo la Norma ISO 9001:2015; y se integró el comité de control interno conforme a las Normas de Control Interno, lo cual nos permitirá ofrecer un servicio de mayor calidad y asimismo nos permitirá medir de manera más objetiva los logros, así como detectar los puntos de mejora dentro de la institución.

**14. Información por Segmentos**

No aplica

**15. Eventos Posteriores al Cierre**

No aplica

**16. Partes Relacionadas**

En la Universidad Tecnológica El Retoño no existen partes relacionadas que pudieran ejercer influencia significativa sobre la toma de decisiones financieras y operativas.

**17. Responsabilidad Sobre la Presentación Razonable de la Información Contable**



DR. JORGE ALFREDO GULLÉN MUÑOZ  
RECTOR



MBA MEGAN DANIELA CASTAÑEDA CAMARILLO  
DIRECCIÓN DE ADMINISTRACIÓN Y FINANZAS



**Cuenta Pública 2022**  
**Universidad Tecnológica el Retoño**  
**Estado Analítico del Activo**  
**Del 1 de Enero al 31 de Diciembre de 2022**  
**(Pesos)**

Concepto	Saldo Inicial 1	Cargos del Periodo 2	Abonos del Periodo 3	Saldo Final 4 = (1+2-3)	Variación del Periodo (4-1)
<b>ACTIVO</b>	<b>185,481,077</b>	<b>154,816,180</b>	<b>164,172,376</b>	<b>176,124,881</b>	<b>-9,356,195</b>
<b>Activo Circulante</b>	<b>11,687,414</b>	<b>150,190,732</b>	<b>146,877,325</b>	<b>15,000,821</b>	<b>3,313,407</b>
Efectivo y Equivalentes	9,280,706	83,137,093	79,604,277	12,813,521	3,532,815
Derechos a Recibir Efectivo o Equivalentes	2,200,640	67,053,639	67,279,122	1,975,157	-225,483
Derechos a Recibir Bienes o Servicios	0	0	0	0	0
Inventarios	0	0	0	0	0
Almacenes	0	0	0	0	0
Estimación por Pérdida o Deterioro de Activos Circulantes	0	0	0	0	0
Otros Activos Circulantes	206,069	0	-6,074	212,143	6,074
<b>Activo No Circulante</b>	<b>173,793,662</b>	<b>4,625,448</b>	<b>17,295,050</b>	<b>161,124,060</b>	<b>-12,669,602</b>
Inversiones Financieras a Largo Plazo	0	0	0	0	0
Derechos a Recibir Efectivo o Equivalentes a Largo Plazo	0	0	0	0	0
Bienes Inmuebles, Infraestructura y Construcciones en Proceso	157,719,167	0	743,891	156,975,276	-743,891
Bienes Muebles	43,651,920	4,413,443	10,261,705	37,803,658	-5,848,262
Activos Intangibles	1,181,076	0	0	1,181,076	0
Depreciación, Deterioro y Amortización Acumulada de Bienes	-29,136,717	212,005	6,289,454	-35,214,166	-6,077,449
Activos Diferidos	0	0	0	0	0
Estimación por Pérdida o Deterioro de Activos no Circulantes	55,584	0	0	55,584	0
Otros Activos no Circulantes	322,632	0	0	322,632	0
<b>TOTAL DEL ACTIVO</b>	<b>185,481,077</b>	<b>154,816,180</b>	<b>164,172,376</b>	<b>176,124,881</b>	<b>-9,356,195</b>

Bajo protesta de decir verdad declaramos que los Estados Financieros y sus Notas son razonablemente correctos y responsabilidad del emisor

  
 DR. JORGE ALFREDO GUILLÉN MUÑOZ  
 RECTOR



  
 M.B.A. MEGAN DANIELA CASTAÑEDA CAMARILLO  
 DIRECTOR DE ADMINISTRACION Y FINANZAS



**BIS**  
UNIVERSITIES

Cuenta Pública 2022  
Universidad Tecnológica el Retoño  
Estado Analítico de la Deuda y Otros Pasivos  
Del 1 de Enero al 31 de Diciembre de 2022  
(Pesos)

Denominación de las Deudas	Moneda de Contratación	Institución o País Acreedor	Saldo Inicial del Periodo	Saldo Final del Periodo
<b>DEUDA PÚBLICA</b>				
<b>Corto Plazo</b>				
<b>Deuda Interna</b>				
Instituciones de Crédito	Peso	México	0	0
Títulos y Valores	Peso	México	0	0
Arrendamientos Financieros	Peso	México	0	0
<b>Deuda Externa</b>				
Organismos Financieros Internacionales	Peso	México	0	0
Deuda Bilateral	Peso	México	0	0
Títulos y Valores	Peso	México	0	0
Arrendamientos Financieros	Peso	México	0	0
<b>Subtotal a Corto Plazo</b>			<b>0</b>	<b>0</b>
<b>Largo Plazo</b>				
<b>Deuda Interna</b>				
Instituciones de Crédito	Peso	México	0	0
Títulos y Valores	Peso	México	0	0
Arrendamientos Financieros	Peso	México	0	0
<b>Deuda Externa</b>				
Organismos Financieros Internacionales	Peso	México	0	0
Deuda Bilateral	Peso	México	0	0
Títulos y Valores	Peso	México	0	0
Arrendamientos Financieros			0	0
<b>Subtotal a Largo Plazo</b>			<b>0</b>	<b>0</b>
<b>Otros Pasivos</b>	Peso	México	<b>2,767,394</b>	<b>2,317,053</b>
<b>Total de Deuda y Otros Pasivos</b>			<b>2,767,394</b>	<b>2,317,053</b>

Bajo protesta de decir verdad declaramos que los Estados Financieros y sus Notas son razonablemente correctos y responsabilidad del emisor

DR. JORGE ALFREDO GUILLÉN MUÑOZ  
RECTOR




**BIS**  
UNIVERSITIES

M.B.A. MEGAN DANIELA CASTAÑEDA CAMARILLO  
DIRECTOR DE ADMINISTRACION Y FINANZAS



# Presupuestaria



CUENTA PÚBLICA  
UNIVERSIDAD TECNOLÓGICA EL RETONO 2022

Rubro de Ingresos	Ingreso					Diferencia (6= 5 - 1 )
	Estimado	Ampliaciones y Reducciones	Modificado	Devengado	Recaudado	
	(1)	(2)	(3= 1 + 2)	(4)	(5)	
Impuestos	0	0	0	0	0	0
Cuotas y Aportaciones de Seguridad Social	0	0	0	0	0	0
Contribuciones de Mejoras	0	0	0	0	0	0
Derechos	0	0	0	0	0	0
Productos	0	0	0	0	0	0
Aprovechamientos	75,000	336,293	411,293	409,048	409,048	334,048
Ingresos por Venta de Bienes, Prestación de Servicios y Otros Ingresos	0	0	0	0	0	0
Participaciones, Aportaciones, Convenios, Incentivos Derivados de la Colaboración Fiscal y Fondos Distintos de Aportaciones	7,183,000	12,995,461	20,178,461	11,764,510	11,764,510	4,581,510
Transferencias, Asignaciones, Subsidios y Subvenciones, y Pensiones y Jubilaciones	0	0	0	0	0	0
Ingresos Derivados de Financiamientos	33,085,428	4,786,696	37,872,124	37,855,806	37,855,806	4,770,378
	0	0	0	0	0	0
<b>Total</b>	<b>40,343,428</b>	<b>18,118,450</b>	<b>58,461,878</b>	<b>50,029,363</b>	<b>50,029,363</b>	<b>9,685,935</b>
				<b>Ingresos excedentes'</b>		<b>9,685,935</b>

Estado Analítico de Ingresos Por Fuente de Financiamiento	Ingreso					Diferencia (6= 5 - 1 )
	Estimado	Ampliaciones y Reducciones	Modificado	Devengado	Recaudado	
	(1)	(2)	(3= 1 + 2)	(4)	(5)	
<b>Ingresos del Poder Ejecutivo Federal o Estatal y de los Municipios</b>	<b>0</b>	<b>0</b>	<b>0</b>	<b>0</b>	<b>0</b>	<b>0</b>
Impuestos	0	0	0	0	0	0
Cuotas y Aportaciones de Seguridad Social	0	0	0	0	0	0
Contribuciones de Mejoras	0	0	0	0	0	0
Derechos	0	0	0	0	0	0
Productos	0	0	0	0	0	0
Aprovechamientos	0	0	0	0	0	0
Participaciones, Aportaciones, Convenios, Incentivos Derivados de la Colaboración Fiscal y Fondos Distintos de	0	0	0	0	0	0
Transferencias, Asignaciones, Subsidios y Subvenciones, y Pensiones y Jubilaciones	0	0	0	0	0	0
	0	0	0	0	0	0
<b>Ingresos de los Entes Públicos de los Poderes Legislativo y Judicial, de los Órganos Autónomos y del Sector Paraestatal o Paramunicipal, así como de las Empresas Productivas del Estado</b>	<b>40,343,428</b>	<b>18,118,450</b>	<b>58,461,878</b>	<b>50,029,363</b>	<b>50,029,363</b>	<b>9,685,935</b>
Cuotas y Aportaciones de Seguridad Social	0	0	0	0	0	0
Productos	75,000	336,293	411,293	409,048	409,048	334,048
Ingresos por Venta de Bienes, Prestación de Servicios y Otros Ingresos	7,183,000	12,995,461	20,178,461	11,764,510	11,764,510	4,581,510
Transferencias, Asignaciones, Subsidios y Subvenciones, y Pensiones y Jubilaciones	33,085,428	4,786,696	37,872,124	37,855,806	37,855,806	4,770,378
<b>Ingresos derivados de financiamiento</b>	<b>0</b>	<b>0</b>	<b>0</b>	<b>0</b>	<b>0</b>	<b>0</b>
Ingresos Derivados de Financiamientos	0	0	0	0	0	0
<b>Total</b>	<b>40,343,428</b>	<b>18,118,450</b>	<b>58,461,878</b>	<b>50,029,363</b>	<b>50,029,363</b>	<b>9,685,935</b>
				<b>Ingresos excedentes</b>		<b>9,685,935</b>







Cuenta Pública 2022  
 Universidad Tecnológica el Retoño  
 Estado Analítico del Ejercicio del Presupuesto de Egresos  
 Clasificación Administrativa  
 Del 1 de Enero al 31 de Diciembre de 2022

Concepto	Egresos					Subejercicio 6 = ( 3 - 4 )
	Aprobado	Ampliaciones/ (Reducciones)	Modificado	Devengado	Pagado	
	1	2	3 = ( 1 + 2 )	4	5	
<b>Sin Ramo/Dependencia</b>	<b>\$40,343,428</b>	<b>\$18,118,450</b>	<b>\$58,461,878</b>	<b>\$45,937,228</b>	<b>\$44,804,100</b>	<b>\$12,524,650</b>
RECTORÍA	16,515,128	1,012,229	17,527,357	16,567,102	16,410,437	960,255
DIRECCIÓN DE ADMINISTRACIÓN Y FINANZAS	23,109,500	9,178,390	32,287,890	26,908,103	25,934,516	5,379,784
DIRECCIÓN ACADÉMICA	400,000	2,930,710	3,330,710	1,052,085	1,052,085	2,278,625
DIRECCIÓN DE VINCULACIÓN Y EXTENSIÓN	318,800	4,997,120	5,315,920	1,409,937	1,407,062	3,905,983
<b>Total del Gasto</b>	<b>\$40,343,428</b>	<b>\$18,118,450</b>	<b>\$58,461,878</b>	<b>\$45,937,228</b>	<b>\$44,804,100</b>	<b>\$12,524,650</b>



*[Handwritten signature]*



Cuenta Pública 2022  
Universidad Tecnológica el Retoño  
Estado Analítico del Ejercicio del Presupuesto de Egresos  
Clasificación Económica (por Tipo de Gasto)  
Del 1 de Enero al 31 de Diciembre de 2022

Concepto	Egresos					Subejercicio 6 = ( 3 - 4 )
	Aprobado	Ampliaciones/ (Reducciones)	Modificado	Devengado	Pagado	
	1	2	3 = ( 1 + 2 )	4	5	
Gasto Corriente	39,987,428	15,256,603	55,244,031	45,774,994	44,641,866	9,469,037
Gasto de Capital	356,000	2,861,847	3,217,847	162,234	162,234	3,055,613
Amortización de la Deuda y Disminución de Pasivos	0	0	0	0	0	0
Pensiones y Jubilaciones	0	0	0	0	0	0
Participaciones	0	0	0	0	0	0
<b>Total del Gasto</b>	<b>40,343,428</b>	<b>18,118,450</b>	<b>58,461,878</b>	<b>45,937,228</b>	<b>44,804,100</b>	<b>12,524,650</b>



3/



Cuenta Pública 2022  
 Universidad Tecnológica el Retoño  
 Estado Analítico del Ejercicio del Presupuesto de Egresos  
 Clasificación por Objeto del Gasto (Capítulo y Concepto)  
 Del 1 de Enero al 31 de Diciembre de 2022

Concepto	Egresos					Subejercicio 6 = (3 - 4)
	Aprobado	Ampliaciones/ (Reducciones)	Modificado	Devengado	Pagado	
	1	2	3 = (1 + 2)	4	5	
<b>Servicios Personales</b>	<b>32,849,500</b>	<b>-3,512,824</b>	<b>29,336,676</b>	<b>26,863,951</b>	<b>26,786,378</b>	<b>2,472,725</b>
Remuneraciones al Personal de Carácter Permanente	10,214,700	1,598,285	11,812,985	11,148,755	11,148,755	664,231
Remuneraciones al Personal de Carácter Transitorio	9,432,600	-2,263,945	7,168,655	6,665,346	6,665,346	503,309
Remuneraciones Adicionales y Especiales	3,862,300	-331,769	3,530,531	3,444,755	3,444,755	85,775
Seguridad Social	4,915,600	-1,568,656	3,346,944	3,224,244	3,146,671	122,700
Otras Prestaciones Sociales y Económicas	4,424,300	-946,739	3,477,561	2,380,851	2,380,851	1,096,709
Previsiones	0	0	0	0	0	0
Pago de Estímulos a Servidores Públicos	0	0	0	0	0	0
<b>Materiales y Suministros</b>	<b>912,400</b>	<b>253,720</b>	<b>1,166,120</b>	<b>1,014,993</b>	<b>1,003,326</b>	<b>151,127</b>
Materiales de Administración, Emisión de Documentos y Artículos Oficiales	330,000	133,672	463,672	383,242	383,242	80,430
Alimentos y Utensilios	17,000	42,589	59,589	56,037	56,037	3,552
Materias Primas y Materiales de Producción y Comercialización	0	100	100	50	50	50
Materiales y Artículos de Construcción y de Reparación	40,000	35,252	75,252	46,860	46,860	28,392
Productos Químicos, Farmacéuticos y de Laboratorio	55,000	14,483	69,483	66,771	66,771	2,712
Combustibles, Lubricantes y Aditivos	324,000	-90,026	233,974	227,304	215,637	6,669
Vestuario, Blancos, Prendas de Protección y Artículos Deportivos	86,400	101,987	188,387	181,913	181,913	6,474
Materiales y Suministros Para Seguridad	0	0	0	0	0	0
Herramientas, Refacciones y Accesorios Menores	60,000	15,663	75,663	52,815	52,815	22,848
<b>Servicios Generales</b>	<b>6,055,528</b>	<b>13,685,746</b>	<b>19,741,274</b>	<b>16,802,959</b>	<b>15,761,947</b>	<b>2,938,315</b>
Servicios Básicos	1,009,000	207,380	1,216,380	1,209,616	1,177,845	6,765
Servicios de Arrendamiento	432,000	2,754,888	3,186,888	2,545,218	2,516,765	641,669
Servicios Profesionales, Científicos, Técnicos y Otros Servicios	1,718,000	7,237,167	8,955,167	7,879,456	6,977,760	1,075,711
Servicios Financieros, Bancarios y Comerciales	380,000	63,422	443,422	407,844	407,844	35,578
Servicios de Instalación, Reparación, Mantenimiento y Conservación	1,940,600	1,924,142	3,864,742	2,752,923	2,752,923	1,111,819
Servicios de Comunicación Social y Publicidad	160,000	321,940	481,940	481,933	481,933	7
Servicios de Traslado y Viáticos	0	215,856	215,856	176,125	176,125	39,730
Servicios Oficiales	150,000	733,649	883,649	875,653	875,653	7,996
Otros Servicios Generales	265,928	227,302	493,230	474,190	395,098	19,041
<b>Transferencias, Asignaciones, Subsidios y Otras Ayudas</b>	<b>170,000</b>	<b>4,829,961</b>	<b>4,999,961</b>	<b>1,093,090</b>	<b>1,090,214</b>	<b>3,906,871</b>
Transferencias Internas y Asignaciones al Sector Público	0	0	0	0	0	0
Transferencias al Resto del Sector Público	0	0	0	0	0	0
Subsidios y Subvenciones	0	0	0	0	0	0
Ayudas Sociales	170,000	4,829,961	4,999,961	1,093,090	1,090,214	3,906,871
Pensiones y Jubilaciones	0	0	0	0	0	0
Transferencias a Fideicomisos, Mandatos y Otros Análogos	0	0	0	0	0	0
Transferencias a la Seguridad Social	0	0	0	0	0	0
Donativos	0	0	0	0	0	0
Transferencias al Exterior	0	0	0	0	0	0
<b>Bienes Muebles, Inmuebles e Intangibles</b>	<b>230,000</b>	<b>2,987,847</b>	<b>3,217,847</b>	<b>162,234</b>	<b>162,234</b>	<b>3,055,613</b>
Mobiliario y Equipo de Administración	137,500	-120,224	17,276	14,326	14,326	2,950
Mobiliario y Equipo Educativo y Recreativo	92,500	3,083,106	3,175,606	123,033	123,033	3,052,573
Equipo e Instrumental Médico y de Laboratorio	0	0	0	0	0	0
Vehículos y Equipo de Transporte	0	0	0	0	0	0
Equipo de Defensa y Seguridad	0	0	0	0	0	0
Maquinaria, Otros Equipos y Herramientas	0	24,965	24,965	24,875	24,875	90
Activos Biológicos	0	0	0	0	0	0
Bienes Inmuebles	0	0	0	0	0	0
Activos Intangibles	0	0	0	0	0	0
<b>Inversión Pública</b>	<b>126,000</b>	<b>-126,000</b>	<b>0</b>	<b>0</b>	<b>0</b>	<b>0</b>
Obra Pública en Bienes de Dominio Público	0	0	0	0	0	0
Obra Pública en Bienes Propios	126,000	-126,000	0	0	0	0
Proyectos Productivos y Acciones de Fomento	0	0	0	0	0	0
<b>Inversiones Financieras y Otras Provisiones</b>	<b>0</b>	<b>0</b>	<b>0</b>	<b>0</b>	<b>0</b>	<b>0</b>
Inversiones Para el Fomento de Actividades Productivas	0	0	0	0	0	0
Acciones y Participaciones de Capital	0	0	0	0	0	0

31



Cuenta Pública 2022  
 Universidad Tecnológica el Retoño  
 Estado Analítico del Ejercicio del Presupuesto de Egresos  
 Clasificación por Objeto del Gasto (Capítulo y Concepto)  
 Del 1 de Enero al 31 de Diciembre de 2022

Concepto	Egresos					Subejercicio
	Aprobado	Ampliaciones/ (Reducciones)	Modificado	Devengado	Pagado	
	1	2	3 = (1 + 2)	4	5	6 = (3 - 4)
Compra de Títulos y Valores	0	0	0	0	0	0
Concesión de Préstamos	0	0	0	0	0	0
Inversiones en Fideicomisos, Mandatos y Otros Análogos	0	0	0	0	0	0
Otras Inversiones Financieras	0	0	0	0	0	0
Provisiones para Contingencias y Otras Erogaciones Especiales	0	0	0	0	0	0
<b>Participaciones y Aportaciones</b>	0	0	0	0	0	0
Participaciones	0	0	0	0	0	0
Aportaciones	0	0	0	0	0	0
Convenios	0	0	0	0	0	0
<b>Deuda Pública</b>	0	0	0	0	0	0
Amortización de la Deuda Pública	0	0	0	0	0	0
Intereses de la Deuda Pública	0	0	0	0	0	0
Comisiones de la Deuda Pública	0	0	0	0	0	0
Gastos de la Deuda Pública	0	0	0	0	0	0
Costo por Coberturas	0	0	0	0	0	0
Apoyos Financieros	0	0	0	0	0	0
Adeudos de Ejercicios Fiscales Anteriores (Adefas)	0	0	0	0	0	0
<b>Total del Gasto</b>	<b>40,343,428</b>	<b>18,118,450</b>	<b>58,461,878</b>	<b>45,937,228</b>	<b>44,804,100</b>	<b>12,524,650</b>



Handwritten mark



**Cuenta Pública 2022**  
**Universidad Tecnológica el Retoño**  
**Estado Analítico del Ejercicio del Presupuesto de Egresos**  
**Clasificación Funcional (Finalidad y Función)**  
**Del 1 de Enero al 31 de Diciembre de 2022**

Concepto	Egresos					Subejercicio 6 = (3 - 4)
	Aprobado	Ampliaciones/ (Reducciones)	Modificado	Devengado	Pagado	
	1	2	3 = (1 + 2)	4	5	
<b>Gobierno</b>	0	0	0	0	0	0
Legislación	0	0	0	0	0	0
Justicia	0	0	0	0	0	0
Coordinación de la Política de Gobierno	0	0	0	0	0	0
Relaciones Exteriores	0	0	0	0	0	0
Asuntos Financieros y Hacendarios	0	0	0	0	0	0
Seguridad Nacional	0	0	0	0	0	0
Asuntos de Orden Público y de Seguridad Interior	0	0	0	0	0	0
Otros Servicios Generales	0	0	0	0	0	0
<b>Desarrollo Social</b>	40,343,428	18,118,450	58,461,878	45,937,228	44,804,100	12,524,650
Protección Ambiental	0	0	0	0	0	0
Vivienda y Servicios a la Comunidad	0	0	0	0	0	0
Salud	0	0	0	0	0	0
Recreación, Cultura y Otras Manifestaciones Sociales	0	0	0	0	0	0
Educación	40,343,428	18,118,450	58,461,878	45,937,228	44,804,100	12,524,650
Protección Social	0	0	0	0	0	0
Otros Asuntos Sociales	0	0	0	0	0	0
<b>Desarrollo Económico</b>	0	0	0	0	0	0
Asuntos Económicos, Comerciales y Laborales en General	0	0	0	0	0	0
Agropecuaria, Silvicultura, Pesca y Caza	0	0	0	0	0	0
Combustibles y Energía	0	0	0	0	0	0
Minería, Manufacturas y Construcción	0	0	0	0	0	0
Transporte	0	0	0	0	0	0
Comunicaciones	0	0	0	0	0	0
Turismo	0	0	0	0	0	0
Ciencia, Tecnología e Innovación	0	0	0	0	0	0
Otras Industrias y Otros Asuntos Económicos	0	0	0	0	0	0
<b>Otras no Clasificadas en Funciones Anteriores</b>	0	0	0	0	0	0
Transacciones de la Deuda Pública / Costo Financiero de la Deuda	0	0	0	0	0	0
Transferencias, Participaciones y Aportaciones entre Diferentes Niveles y Ordenes de Gobierno	0	0	0	0	0	0
Saneamiento del Sistema Financiero	0	0	0	0	0	0
Adeudos de Ejercicios Fiscales Anteriores	0	0	0	0	0	0
<b>Total del Gasto</b>	<b>40,343,428</b>	<b>18,118,450</b>	<b>58,461,878</b>	<b>45,937,228</b>	<b>44,804,100</b>	<b>12,524,650</b>






**Cuenta Pública 2022**  
**Universidad Tecnológica el Retoño**  
**Endeudamiento Neto**  
**Del 1 de Enero al 31 de Diciembre de 2022**

Identificación de Crédito o Instrumento	Contratación/Colocación	Amortización	Endeudamiento Neto
	A	B	C = A - B
<b>Creditos Bancarios</b>			
			0
			0
	En el año 2022 no se tuvieron Pasivos Contingentes		0
			0
			0
			0
			0
			0
			0
<b>Total Créditos Bancarios</b>	<b>0</b>	<b>0</b>	<b>0</b>

<b>Otros Instrumentos de Deuda</b>			
			0
			0
			0
			0
			0
			0
			0
			0
			0
			0
<b>Total Otros Instrumentos de Deuda</b>	<b>0</b>	<b>0</b>	<b>0</b>

<b>TOTAL</b>	<b>0</b>	<b>0</b>	<b>0</b>
--------------	----------	----------	----------



38



Cuenta Pública 2022  
Universidad Tecnológica el Retoño  
Intereses de la Deuda  
Del 1 de Enero al 31 de Diciembre de 2022

Identificación de Crédito o Instrumento	Devengado	Pagado
<b>Créditos Bancarios</b>		
		0
		0
	En el año 2022 no se tuvieron Intereses de la Deuda.	0
		0
		0
		0
		0
		0
		0
		0
<b>Total de intereses de Créditos Bancarios</b>	<b>0</b>	<b>0</b>

<b>Otros Instrumentos de Deuda</b>		
		0
		0
		0
		0
		0
		0
		0
		0
		0
		0
<b>Total de intereses de Otros Instrumentos de Deuda</b>	<b>0</b>	<b>0</b>

<b>TOTAL</b>	<b>0</b>	<b>0</b>
--------------	----------	----------



27



**Cuenta Pública 2022**  
**Universidad Tecnológica el Retoño**  
**Indicadores de Postura Fiscal**  
**Del 1 de Enero al 31 de Diciembre de 2022**

Concepto	Estimado	Devengado	Pagado <sup>3</sup>
<b>I. Ingresos Presupuestarios (I=1+2)</b>	<b>40,343,428</b>	<b>50,029,363</b>	<b>50,029,363</b>
1. Ingresos del Gobierno de la Entidad Federativa <sup>1</sup>	0	0	0
2. Ingresos del Sector Paraestatal <sup>1</sup>	40,343,428	50,029,363	50,029,363
<b>II. Egresos Presupuestarios (II=3+4)</b>	<b>40,343,428</b>	<b>45,937,228</b>	<b>44,804,100</b>
3. Egresos del Gobierno de la Entidad Federativa <sup>2</sup>	0	0	0
4. Egresos del Sector Paraestatal <sup>2</sup>	40,343,428	45,937,228	44,804,100
<b>III. Balance Presupuestario (Superávit o Déficit) (III = I - II)</b>	<b>0</b>	<b>4,092,135</b>	<b>5,225,263</b>

Concepto	Estimado	Devengado	Pagado <sup>3</sup>
<b>III. Balance presupuestario (Superávit o Déficit)</b>	<b>0</b>	<b>4,092,135</b>	<b>5,225,263</b>
<b>IV. Intereses, Comisiones y Gastos de la Deuda</b>	<b>0</b>	<b>0</b>	<b>0</b>
<b>V. Balance Primario (Superávit o Déficit) (V= III - IV)</b>	<b>0</b>	<b>4,092,135</b>	<b>5,225,263</b>

Concepto	Estimado	Devengado	Pagado <sup>3</sup>
<b>A. Financiamiento</b>	<b>0</b>	<b>0</b>	<b>0</b>
<b>B. Amortización de la deuda</b>	<b>0</b>	<b>0</b>	<b>0</b>
<b>C. Endeudamiento ó desendeudamiento (C = A - B)</b>	<b>0</b>	<b>0</b>	<b>0</b>



Handwritten mark or signature.





**BIS**  
UNIVERSITIES

Cuenta Pública 2022  
Universidad Tecnológica el Retoño  
Flujo de Fondos  
Del 1 enero al 31 de diciembre 2022  
(Pesos)


Concepto	Estimado / Aprobado	Devengado	Recaudado / Pagado
<b>Rubros de Ingresos</b>	<b>\$40,343,428</b>	<b>\$50,029,363</b>	<b>\$50,029,363</b>
Impuestos	0	0	0
Cuotas y Aportaciones de Seguridad Social	0	0	0
Contribuciones de Mejoras	0	0	0
Derechos	0	0	0
Productos	75,000	409,048	409,048
Aprovechamientos	0	0	0
Ingresos por Ventas de Bienes, Prestación de Servicios y Otros Ingresos	7,183,000	11,764,510	11,764,510
Participaciones, Aportaciones, Convenios, Incentivos Derivados de la Colaboración Fiscal y Fondos Dstintos de Aportaciones	0	0	0
Transferencias, Asignaciones, Subsidios y Subvenciones, y Pensiones y Jubilaciones	33,085,428	37,855,806	37,855,806
Ingresos Derivados de Financiamientos	0	0	0
<b>Capítulos de Gasto</b>	<b>\$40,343,428</b>	<b>\$45,937,228</b>	<b>\$44,804,100</b>
Servicios Personales	32,849,500	26,863,951	26,786,378
Materiales y Suministros	912,400	1,014,993	1,003,326
Servicios Generales	6,055,528	16,802,959	15,761,947
Transferencias, Asignaciones, Subsidios y Otras Ayudas	170,000	1,093,090	1,090,214
Bienes Muebles, Inmuebles e Intangibles	230,000	162,234	162,234
Inversión Pública	126,000	0	0
Inversiones Financieras y Otras Provisiones	0	0	0
Participaciones y Aportaciones	0	0	0
Deuda Pública	0	0	0
<b>Total</b>	<b>\$0</b>	<b>\$4,092,135</b>	<b>\$5,225,263</b>



38



# Programática



CUENTA PÚBLICA  
UNIVERSIDAD TECNOLÓGICA EL RETOÑO 2022

Concepto	Egresos					Subejercicio 6 = ( 3 - 4 )
	Aprobado 1	Ampliaciones/ (Reducciones) 2	Modificado 3 = ( 1 + 2 )	Devengado 4	Pagado 5	
<b>Programas</b>	<b>40,343,428</b>	<b>18,118,450</b>	<b>58,461,878</b>	<b>45,937,228</b>	<b>44,804,100</b>	<b>12,524,650</b>
Subsidios: Sector Social y Privado o Entidades Federativas y Municipios	0	0	0	0	0	0
Sujetos a Reglas de Operación	0	0	0	0	0	0
Otros Subsidios	0	0	0	0	0	0
Desempeño de las Funciones	23,828,300	17,485,379	41,313,679	29,749,284	28,772,821	11,564,395
Prestación de Servicios Públicos	23,828,300	17,485,379	41,313,679	29,749,284	28,772,821	11,564,395
Provisión de Bienes Públicos	0	0	0	0	0	0
Planeación, seguimiento y evaluación de políticas públicas	0	0	0	0	0	0
Promoción y fomento	0	0	0	0	0	0
Regulación y supervisión	0	0	0	0	0	0
Funciones de las Fuerzas Armadas (Únicamente Gobierno Federal)	0	0	0	0	0	0
Específicos	0	0	0	0	0	0
Proyectos de Inversión	0	0	0	0	0	0
Administrativos y de Apoyo	0	0	0	0	0	0
Apoyo al proceso presupuestario y para mejorar la eficiencia institucional	0	0	0	0	0	0
Apoyo a la función pública y al mejoramiento de la gestión	0	0	0	0	0	0
Operaciones ajenas	0	0	0	0	0	0
Compromisos	0	0	0	0	0	0
Obligaciones de cumplimiento de resolución jurisdiccional	0	0	0	0	0	0
Desastres Naturales	0	0	0	0	0	0
Obligaciones	0	0	0	0	0	0
Pensiones y jubilaciones	0	0	0	0	0	0
Aportaciones a la seguridad social	0	0	0	0	0	0
Aportaciones a fondos de estabilización	0	0	0	0	0	0
Aportaciones a fondos de inversión y reestructura de pensiones	0	0	0	0	0	0
Programas de Gasto Federalizado (Gobierno Federal)	16,515,128	633,071	17,148,199	16,187,944	16,031,279	960,255
Gasto Federalizado	16,515,128	633,071	17,148,199	16,187,944	16,031,279	960,255
Participaciones a entidades federativas y municipios	0	0	0	0	0	0
Costo financiero, deuda o apoyos a deudores y ahorradores de la banca	0	0	0	0	0	0
Adeudos de ejercicios fiscales anteriores	0	0	0	0	0	0
<b>Total del Gasto</b>	<b>40,343,428</b>	<b>18,118,450</b>	<b>58,461,878</b>	<b>45,937,228</b>	<b>44,804,100</b>	<b>12,524,650</b>



**BIS**  
UNIVERSITIES

**Cuenta Pública 2022**  
**Universidad Tecnológica el Retoño**  
**Egresos por Programas y Proyectos de Inversión**  
**Del 1 de enero al 31 de diciembre de 2022**  
**(Pesos)**

Clave	Descripción	Devengado	Presupuesto Programado	Eficiencia del Ejercicio
*06562	Programa de Gestión Universitaria	26,946,523	30,124,984	89%
*06564	Programa de Vinculación y Extensión Universitaria	1,337,519	5,243,502	26%
*06563	Programa Académico	1,052,085	3,330,710	32%
*06565	Programa de Infraestructura y Mantenimiento	413,157	2,614,483	16%
*06771	Universidades Tecnológicas Subsidios para Organismos Descentralizados	16,187,944	17,148,199	94%
<b>Total del Gasto</b>		<b>45,937,228</b>	<b>58,461,878</b>	<b>79%</b>



**BIS**  
UNIVERSITIES



**BIS**  
UNIVERSITIES

Cuenta Pública 2022  
Universidad Tecnológica el Retoño  
Egresos por Programas y Proyectos  
Del 1 de enero al 31 de diciembre de 2022  
(Pesos)

Clave	Descripción	Devengado	Presupuesto Programado	Eficiencia del Ejercicio
6562	PROGRAMA DE GESTION UNIVERSITARIA	26,946,523	30,124,984	89%
6563	PROGRAMA ACADEMICO	1,052,085	3,330,710	32%
6564	PROGRAMA DE VINCULACIÓN Y EXTENSIÓN UNIVERSITARIA	1,337,519	5,243,502	26%
6565	PROGRAMA DE INFRAESTRUCTURA Y MANTENIMIENTO	413,157	2,614,483	16%
6771	UNIVERSIDADES TENOLÓGICAS SUBSIDIOS PARA ORGANISMOS DESCENTRALIZADOS ESTATALES	16,187,944	17,148,199	94%
<b>Total del Gasto</b>		<b>45,937,228</b>	<b>58,461,878</b>	<b>79%</b>





**BIS**  
UNIVERSITIES

**Cuenta Pública 2022**  
**Universidad Tecnológica el Retoño**  
**Indicadores de Resultados**  
**Del 1 de enero al 31 de diciembre de 2022**



**IPLANEA**  
INSTITUTO DE PLANEACIÓN  
DEL ESTADO DE AGUASCALIENTES

**Contigo al 100**

**SISTEMA DE EVALUACIÓN DEL DESEMPEÑO**

EVALUACIÓN DEL PROGRAMA PRESUPUESTARIO

PRIMERA EVALUACIÓN TRIMESTRAL. Enero/Marzo 2022

Dependencia: Universidad Tecnológica el Retoño  
 Unidad Ejecutora: Planeación y Evaluación  
 Proyecto Presupuestario (Pp): Programa Académico  
 Clasificador Funcional: 2.5.3. Educación superior  
 Clasificador Programático: E Programa Presupuestario 00047 No. Proyecto: 06563 Ejercicio Fiscal: 2022  
 Concentrador:

Indicador de Nivel: Componente

OBJETIVO DEL PROGRAMA (NIVEL FIN)	INDICADOR						% DE AVANCE INDICADOR	VALOR DE LA META ANUAL
	NOMBRE	DESCRIPCIÓN	MÉTODO DE CÁLCULO	TIPO	SENTIDO DEL INDICADOR	DIMENSIÓN A MEDIR		
Contribuir al Gran Acuerdo Social por la Educación mediante la disminución en el abandono de los estudios a nivel Superior	1. Porcentaje de deserción cuatrimestral	Señ los alumnos que desertaron durante el cuatrimestre en curso	(Total de alumnos desertados / Total de alumnos inscritos en el cuatrimestre) * 100	Estratégico	Descendente	a. Eficacia	0.00	10%
Resumen Narrativo del Componente Deserción							Presupuesto Modificado \$3,019,708.00	% de Avance del Presupuesto 0.50

CALIFICACIÓN - RESULTADO DE CRITERIOS DEL INDICADOR						
Ciudad	Relevancia	Economía	Monitoreable	Adecuado	Aportación Marginal	Total
5	5	5	5	5	5	
El indicador mide con claridad la problemática presentada por el Pp además cumple con su lógica vertical de forma coherente y muestran el cumplimiento de las Metas del Pp.	El indicador es relevante con respecto al objetivo del Pp y muestra la medición oportuna y congruente con el objeto del Programa.	El indicador es apropiado para cuantificar los recursos utilizados para cumplir el objetivo del Pp.	Los medios de verificación presentados por el Pp están actualizados y disponibles para dar seguimiento de manera permanente.	El indicador es apropiado para medir el grado de cumplimiento de las acciones realizadas por el Pp de forma coherente.	El indicador es apropiado para medir los atributos de los servicios entregados por el Pp.	<b>30</b>

ASM conforme a la Evaluación

*Nota: La medición de cada criterio puede ser calificado en una escala de 1 a 5 (siendo el 5 el de mejor calificación) Para que sea seleccionado el indicador deberá tener una puntuación mínima de 18 puntos.*

**Mtro. Victor Eduardo Guerra Ruiz Esparza**  
 Titular de la Dirección de Monitoreo, Evaluación  
 y Seguimiento Institucional



**M.A.N. Fernando Tadeo Rodriguez**  
 Responsable de Seguimiento del Indicador



**BIS**  
UNIVERSITIES

**Cuenta Pública 2022**  
**Universidad Tecnológica el Retoño**  
**Indicadores de Resultados**  
**Del 1 de enero al 31 de diciembre de 2022**



**IPLANEA**  
INSTITUTO DE PLANEACIÓN  
DEL ESTADO DE AGUASCALIENTES  
**Contigo al 100**

**SISTEMA DE EVALUACIÓN DEL DESEMPEÑO**

EVALUACIÓN DEL PROGRAMA PRESUPUESTARIO  
PRIMERA EVALUACIÓN TRIMESTRAL Enero/Marzo 2022

Dependencia: Universidad Tecnológica el Retoño  
 Unidad Ejecutora: Planeación y Evaluación  
 Proyecto Presupuestario (Pp): Programa Académico  
 Clasificador Funcional: 2.5.3. Educación superior      Clasificador Programático: E Programa Presupuestario      00047 No. Proyecto: 05563      Ejercicio Fiscal: 2022

Indicador de Nivel: Componente

OBJETIVO DEL PROGRAMA (NIVEL FIN)	INDICADOR						% DE AVANCE INDICADOR	VALOR DE LA META ANUAL
	NOMBRE	DESCRIPCIÓN	MÉTODO DE CÁLCULO	TIPO	SENTIDO DEL INDICADOR	DIMENSIÓN A MEDIR		
Contribuir al Gran Acuerdo Social por la Educación mediante la disminución en el abandono de los estudios a nivel Superior	2. Porcentaje de profesores evaluados sobresaliente y destacado	Son los profesores de asignatura adscritos a la Universidad Tecnológica del Retoño evaluados en cada cuatrimestre	(Profesores evaluados sobresalientes y Destacados/ Total de profesores evaluados) *100	Estratégico	Ascendente	c. Calidad	0.00	60%
Resumen Narrativo del Componente	Profesores evaluados sobresaliente y destacado						Presupuesto Modificado	\$3,019,708.00
							% de Avance del Presupuesto	0.50

CALIFICACIÓN - RESULTADO DE CRITERIOS DEL INDICADOR							Total
Claridad	Relevancia	Economía	Monitoreable	Adecuado	Aportación Marginal		
5	5	5	5	5	5		30
El indicador mide con claridad la problemática presentada por el Pp además cumple con su lógica vertical de forma coherente y muestran el cumplimiento de las Metas del Pp.	El indicador es relevante con respecto al objetivo del Pp y muestra la medición oportuna y congruente con el objetivo del Programa.	El indicador es apropiado para cuantificar los recursos utilizados para cumplir el objetivo del Pp.	Los medios de verificación presentados por el Pp están actualizados y disponibles para dar seguimiento de manera permanente.	El indicador es apropiado para medir el grado de cumplimiento de las acciones realizadas por el Pp de forma coherente	El indicador es apropiado para medir los atributos de los servicios entregados por el Pp.		

ASM conforme a la Evaluación

Nota: La medición de cada criterio puede ser calificada en una escala de 1 a 5 (siendo el 5 el de mejor calificación) Para que sea seleccionado el indicador deberá tener una puntuación mínima de 14 puntos.

**Víctor Eduardo Guerra Ruiz Esparza**  
 Titular de la Dirección de Monitoreo, Evaluación y Seguimiento Institucional

**M.A.N. Fernando Tadeo Rodríguez**  
 Responsable del Seguimiento del Indicador



**BIS**  
UNIVERSITIES

**Cuenta Pública 2022**  
**Universidad Tecnológica el Retoño**  
**Indicadores de Resultados**  
**Del 1 de enero al 31 de diciembre de 2022**



**IPLANA**  
INSTITUTO DE PLANEACIÓN  
DEL ESTADO DE AGUASCALIENTES  
**Contigo al 100**

**SISTEMA DE EVALUACIÓN DEL DESEMPEÑO**

EVALUACIÓN DEL PROGRAMA PRESUPUESTARIO  
PRIMERA EVALUACIÓN TRIMESTRAL. Enero/Marzo 2022

Dependencia: Universidad Tecnológica el Retoño  
 Unidad Ejecutora: Planeación y Evaluación  
 Proyecto Presupuestario (Pp): Programa Académico  
 Clasificador Funcional: 2.5.3. Educación superior Clasificador Programático: E Programa Presupuestario 00047 No. Proyecto: 06563 Ejercicio Fiscal: 2022

Indicador de Nivel: Componente

OBJETIVO DEL PROGRAMA (NIVEL FIN)	INDICADOR						% DE AVANCE INDICADOR	VALOR DE LA META ANUAL
	NOMBRE	DESCRIPCIÓN	MÉTODO DE CÁLCULO	TIPO	SENTIDO DEL INDICADOR	DIMENSIÓN A MEDIR		
Contribuir al Gran Acuerdo Social por la Educación mediante la disminución en el abandono de los estudios a nivel Superior	3. Porcentaje de maestros certificados en Dominio de Idioma (B2 - C1)	Son los docentes adscritos en el área idiomas de Universidad Tecnológica del Retoño certificados en el Idioma Inglés ya sea en el nivel B2 o C1.	(Total de profesores con certificado de dominio de idioma (B2 o C1) / Total de profesores adscritos en el área de idiomas de la Universidad) * 100	Estratégico	Ascendente	c. Calidad	0.00	90%
Resumen Narrativo del Componente Maestros certificados (B2- C1)							Presupuesto Modificado \$3,019,708.00	% de Avance del Presupuesto 0.50

CALIFICACIÓN - RESULTADO DE CRITERIOS DEL INDICADOR							Total
Claridad	Relevancia	Economía	Monitoreable	Adecuado	Apertura Marginal		
5	5	5	5	5	5		30
El indicador mide con claridad la problemática presentada por el Pp además cumple con su lógica vertical de forma coherente y muestran el cumplimiento de las Metas del Pp.	El indicador es relevante con respecto al objetivo del Pp y muestra la medición oportuna y congruente con el objetivo del Programa.	El indicador es apropiado para cuantificar los recursos utilizados para cumplir el objetivo del Pp.	Los medios de verificación presentados por el Pp están actualizados y disponibles para dar seguimiento de manera permanente.	El indicador es apropiado para medir el grado de cumplimiento de las acciones realizadas por el Pp de forma coherente	El indicador es apropiado para medir los atributos de los servicios entregados por el Pp.		

ASM conforme a la Evaluación

*Nota: La medición de cada criterio puede ser calificada en una escala de 1 a 5 (donde el 5 es de mejor calificación) Para que sea seleccionado el indicador deberá tener una puntuación mínima de 15 puntos.*

**Víctor Eduardo Guerra Ruiz Esparza**  
Titular de la Dirección de Monitoreo, Evaluación y Seguimiento Institucional

**M.A.N. Fernando Tadeo Rodríguez**  
Responsable del Seguimiento del Indicador





**BIS**  
UNIVERSITIES

**Cuenta Pública 2022**  
**Universidad Tecnológica el Retoño**  
**Indicadores de Resultados**  
**Del 1 de enero al 31 de diciembre de 2022**



**IPLANEA**  
INSTITUTO DE PLANEACIÓN  
DEL ESTADO DE AGUASCALIENTES  
**Contigo al 100**

**SISTEMA DE EVALUACIÓN DEL DESEMPEÑO**

EVALUACIÓN DEL PROGRAMA PRESUPUESTARIO  
PRIMERA EVALUACIÓN TRIMESTRAL. Enero/Marzo 2022

Dependencia: Universidad Tecnológica el Retoño

Unidad Ejecutora: Planeación y Evaluación

Proyecto Presupuestario (Pp): Programa de Infraestructura y Mantenimiento

Clasificador Funcional: 2.5.3. Educación superior Clasificador Programático: B Programa Presupuestario 00048 No. Proyecto: 06565 Ejercicio Fiscal: 2022

Indicador de Nivel: Componente

OBJETIVO DEL PROGRAMA (NIVEL FIN)	INDICADOR						% DE AVANCE INDICADOR	VALOR DE LA META ANUAL
	NOMBRE	DESCRIPCIÓN	MÉTODO DE CÁLCULO	TIPO	SENTIDO DEL INDICADOR	DIMENSIÓN A MEDIR		
Contribuir al Gran Acuerdo Social por la Educación mediante garantizar la calidad para favorecer el logro educativo de los estudiantes.	1. Porcentaje de avance del Programa Anual de Mantenimiento Preventivo	Mide aquellas actividades de mantenimiento preventivo autorizadas y ejecutadas por el Departamento responsable.	(Actividades realizadas / Actividades programadas)*100	Gestión	Ascendente	a. Eficacia	0.00	90%
							Presupuesto Modificado	\$877,072.00
							% de Avance del Presupuesto	9.91
Resumen Narrativo del Componente								
Plan de Mantenimiento preventivo ejecutado.								

CALIFICACIÓN - RESULTADO DE CRITERIOS DEL INDICADOR							Total
Claridad	Relevancia	Economía	Monitoreable	Adecuado	Aportación Marginal		
5	5	5	5	5	5		30
El indicador mide con claridad la problemática presentada por el Pp además cumple con su lógica vertical de forma coherente y muestran el cumplimiento de las Metas del Pp.	El indicador es relevante con respecto al objetivo del Pp y muestra la medición oportuna y congruente con el objetivo del Programa.	El indicador es apropiado para cuantificar los recursos utilizados para cumplir el objetivo del Pp.	Los medios de verificación presentados por el Pp están actualizados y disponibles para dar seguimiento de manera permanente.	El indicador es apropiado para medir el grado de cumplimiento de las acciones realizadas por el Pp de forma coherente	El indicador es apropiado para medir los atributos de los servicios entregados por el Pp		

ASM conforme a la Evaluación

*Nota: La medición de cada criterio puede ser calificada en una escala de 1 a 5 (siendo el 5 el de mejor calificación) Para que sea seleccionado el indicador deberá tener una puntuación mínima de 11 puntos.*

**Mtro. Víctor Eduardo Guerra Ruiz Esparza**  
Titular de la Dirección de Monitoreo, Evaluación y Seguimiento Institucional

**M.A.N. Fernando Tadeo Rodríguez**  
Responsable del Seguimiento del Indicador



**BIS**  
UNIVERSITIES

Cuenta Pública 2022  
Universidad Tecnológica el Retoño  
Indicadores de Resultados  
Del 1 de enero al 31 de diciembre de 2022



**IPLANEA**  
INSTITUTO DE PLANEACIÓN  
DEL ESTADO DE AGUASCALIENTES  
**Contigo al 100**

**SISTEMA DE EVALUACIÓN DEL DESEMPEÑO**

EVALUACIÓN DEL PROGRAMA PRESUPUESTARIO  
PRIMERA EVALUACIÓN TRIMESTRAL. Enero/Marzo 2022

Dependencia: Universidad Tecnológica el Retoño  
Unidad Ejecutora: Planeación y Evaluación  
Proyecto Presupuestario (Pp): Programa de Infraestructura y Mantenimiento  
Clasificador Funcional: 2.5.3. Educación superior  
Clasificador Programático: B Programa Presupuestario Concentrador. 00048 No. Proyecto: 06565 Ejercicio Fiscal: 2022

Indicador de Nivel: Componente

OBJETIVO DEL PROGRAMA (NIVEL FIN)	INDICADOR						% DE AVANCE INDICADOR	VALOR DE LA META ANUAL
	NOMBRE	DESCRIPCIÓN	MÉTODO DE CÁLCULO	TIPO	SENTIDO DEL INDICADOR	DIMENSIÓN A MEDIR		
Contribuir al Gran Acuerdo Social por la Educación mediante garantizar la calidad para favorecer el logro educativo de los estudiantes.	2. Porcentaje de avance del Programa Anual de Mantenimiento Correctivo	Mide las actividades de reparación y mantenimiento realizadas a equipo, mobiliario e infraestructura de la Universidad.	(Actividades de reparación y mantenimiento realizadas / Actividades de reparación y mantenimiento programadas)*100	Gestión	Ascendente	b. Eficiencia	0.00	90%
Resumen Narrativo del Componente Mobiliario, equipo e infraestructura reparados.							Presupuesto Modificado \$877,072.00	% de Avance del Presupuesto 9.91

CALIFICACIÓN - RESULTADO DE CRITERIOS DEL INDICADOR							Total
Claridad	Relevancia	Economía	Monitoreable	Adecuado	Aportación Marginal		
5	5	5	5	5	5		30
El indicador mide con claridad la problemática presentada por el Pp además cumple con su lógica vertical de forma coherente y muestran el cumplimiento de las Metas del Pp.	El indicador es relevante con respecto al objetivo del Pp y muestra la medición oportuna y congruente con el objetivo del Programa.	El indicador es apropiado para cuantificar los recursos utilizados para cumplir el objetivo del Pp.	Los medios de verificación presentados por el Pp están actualizados y disponibles para dar seguimiento de manera permanente.	El indicador es apropiado para medir el grado de cumplimiento de las acciones realizadas por el Pp de forma coherente	El indicador es apropiado para medir los atributos de los servicios entregados por el Pp.		

ASM conforme a la Evaluación

Nota: La medición de cada criterio puede ser calificado en una escala de 1 a 5 (siendo el 5 el de mejor calificación) Para que sea seleccionado el indicador deberá tener una puntuación mínima de 11 puntos.

**Mtro. Víctor Eduardo Guerra Ruiz Esparza**  
Titular de la Dirección de Monitoreo, Evaluación y Seguimiento Institucional

**M.A.N. Fernando Tadeo Rodríguez**  
Responsable del Seguimiento del Indicador



**BIS**  
UNIVERSITIES

**Cuenta Pública 2022**  
**Universidad Tecnológica el Retoño**  
**Indicadores de Resultados**  
**Del 1 de enero al 31 de diciembre de 2022**



**IPLANEA**  
INSTITUTO DE PLANEACIÓN  
DEL ESTADO DE AGUASCALIENTES  
**Contigo al 100**

**SISTEMA DE EVALUACIÓN DEL DESEMPEÑO**

EVALUACIÓN DEL PROGRAMA PRESUPUESTARIO

PRIMERA EVALUACIÓN TRIMESTRAL. Enero/Marzo 2022

Dependencia: Universidad Tecnológica el Retoño

Unidad Ejecutora: Planeación y Evaluación

Proyecto Presupuestario (Pp): Programa de Vinculación y Extensión Universitaria

Clasificador Funcional: 2.5.3. Educación superior Clasificador Programático: E Programa Presupuestario 00047 No. Proyecto: 06564 Ejercicio Fiscal: 2022

Indicador de Nivel: Componente

OBJETIVO DEL PROGRAMA (NIVEL FIN)	INDICADOR						% DE AVANCE INDICADOR	VALOR DE LA META ANUAL
	NOMBRE	DESCRIPCIÓN	METODO DE CALCULO	TIPO	SENTIDO DEL INDICADOR	DIMENSIÓN A MEDIR		
Contribuir al Gran Acuerdo Social por la Educación mediante la mejora en la calidad educativa para favorecer el logro educativo de los estudiantes.	1. Porcentaje anual de alumnos en Movilidad Internacional	Alumnos que participan en la Movilidad Internacional cursando algún cuatrimestre o materia en el extranjero.	(Número de alumnos en movilidad / Número de alumnos inscritos)*100	Estratégico	Ascendente	c. Calidad	45.76	1.18%
Resumen Narrativo del Componente Alumnos en movilidad							Presupuesto Modificado \$3,498,820.00	% de Avance del Presupuesto 6.29

CALIFICACIÓN - RESULTADO DE CRITERIOS DEL INDICADOR							Total
Claridad	Relevancia	Economía	Monitoreables	Adecuado	Aportación Marginal		
5	5	5	5	5	5		30
El indicador mide con claridad la problemática presentada por el Pp además cumple con su lógica metodológica de forma coherente y muestran el cumplimiento de las Metas del Pp.	El indicador es relevante con respecto al objetivo del Pp, y muestra la medición oportuna y congruente con el objetivo del Programa.	El indicador es apropiado para cuantificar los recursos utilizados para cumplir el objetivo del Pp.	Los medios de verificación presentados por el Pp están actualizados y disponibles para dar seguimiento de manera permanente.	El indicador es apropiado para medir el grado de cumplimiento de las acciones realizadas por el Pp de forma coherente.	El indicador es apropiado para medir los atributos de los servicios entregados por el Pp.		

ASM conforme a la Evaluación

*Nota: La medición de cada criterio puede ser calificada en una escala de 1 a 5 (siendo el 5 el de mejor calificación) Para que sea seleccionado el indicador deberá tener una puntuación mínima de 11 puntos.*

**Mtro. Victor Eduardo Guerra Ruiz Esparza**  
Titular de la Dirección de Monitoreo, Evaluación y Seguimiento Institucional

**M.A.N. Fernando Tadeo Rodríguez**  
Responsable del Seguimiento del Indicador



**BIS**  
UNIVERSITIES

Cuenta Pública 2022  
Universidad Tecnológica el Retoño  
Indicadores de Resultados  
Del 1 de enero al 31 de diciembre de 2022



**IPLANEA**  
INSTITUTO DE PLANEACIÓN  
DEL ESTADO DE AGUASCALIENTES  
**Contigo al 100**

**SISTEMA DE EVALUACIÓN DEL DESEMPEÑO**

EVALUACIÓN DEL PROGRAMA PRESUPUESTARIO  
PRIMERA EVALUACIÓN TRIMESTRAL. Enero/Marzo 2022

Dependencia: Universidad Tecnológica el Retoño  
Unidad Ejecutora: Planeación y Evaluación  
Proyecto Presupuestario (Pp): Programa de Vinculación y Extensión Universitaria  
Clasificador Funcional: 2.5.3. Educación superior Clasificador Programático: E Programa Presupuestario Concentrador: 00047 No. Proyecto: 06564 Ejercicio Fiscal: 2022

Indicador de Nivel. Componente:

OBJETIVO DEL PROGRAMA (NIVEL FIN)	INDICADOR						% DE AVANCE INDICADOR	VALOR DE LA META ANUAL
	NOMBRE	DESCRIPCIÓN	MÉTODO DE CÁLCULO	TIPO	SENTIDO DEL INDICADOR	DIMENSIÓN A MEDIR		
Contribuir al Gran Acuerdo Social por la Educación mediante la mejora en la calidad educativa para favorecer el logro educativo de los estudiantes.	2. Porcentaje de estudiantes en actividades deportivas y culturales.	Mide el número de alumnos que toman actividades Extracurriculares.	(Número de alumnos inscritos en actividades Deportivas y Culturales / Número de alumnos inscritos en el cuatrimestre)*100	Gestión	Ascendente	c. Calidad	191.67	40%
Resumen Narrativo del Componente Alumnos con actividades deportivas y culturales inscritos							Presupuesto Modificado \$3,498,820.00	% de Avance del Presupuesto 6.29

**CALIFICACIÓN - RESULTADO DE CRITERIOS DEL INDICADOR**

Claridad	Relevancia	Economía	Monitoreable	Adecuado	Aportación Marginal	Total
5	5	5	5	5	5	30
El indicador mide con claridad la problemática presentada por el Pp además cumple con su lógica vertical de forma coherente y muestra el cumplimiento de las Metas del Pp.	El indicador es relevante con respecto al objetivo del Pp y muestra la medición oportuna y congruente con el objetivo del Programa.	El indicador es apropiado para cuantificar los recursos utilizados para cumplir el objetivo del Pp.	Los medios de verificación presentados por el Pp están actualizados y disponibles para dar seguimiento de manera permanente.	El indicador es apropiado para medir el grado de cumplimiento de las acciones realizadas por el Pp de forma coherente.	El indicador es apropiado para medir los atributos de los servicios entregados por el Pp.	30

ASM conforme a la Evaluación

Nota: La medición de cada criterio puede ser calificada en una escala de 1 a 5 (siendo el 5 el de mejor calificación) Para que sea seleccionado el indicador deberá tener una puntuación mínima de 16 puntos.

**Msc. Victor Eduardo Guerra Ruiz Esparza**  
Titular de la Dirección de Monitoreo, Evaluación  
y Seguimiento Institucional

**M.A.N. Fernando Jadeo Rodriguez**  
Responsable del Seguimiento del Indicador



**BIS**  
UNIVERSITIES

**Cuenta Pública 2022**  
**Universidad Tecnológica el Retoño**  
**Indicadores de Resultados**  
**Del 1 de enero al 31 de diciembre de 2022**



**SISTEMA DE EVALUACIÓN DEL DESEMPEÑO**  
**EVALUACIÓN DEL PROGRAMA PRESUPUESTARIO**  
**SEGUNDA EVALUACIÓN TRIMESTRAL. Abril/Junio 2022**


Dependencia: Universidad Tecnológica el Retoño  
 Unidad Ejecutora: Planeación y Evaluación  
 Proyecto Presupuestario (Pp): Programa Académico  
 Clasificador Funcional: 2.5.3. Educación superior Clasificador Programático: E Programa Presupuestario: 00047 No. Proyecto: 06563 Ejercicio Fiscal: 2022  
 Concentrador: \_\_\_\_\_


OBJETIVO DEL PROGRAMA (NIVEL FIN)	INDICADOR						% DE AVANCE INDICADOR	VALOR DE LA META ANUAL
	NOMBRE	DESCRIPCIÓN	MÉTODO DE CÁLCULO	TIPO	SENTIDO DEL INDICADOR	DIMENSIÓN A MEDIR		
Contribuir al Gran Acuerdo Social por la Educación mediante la disminución en el abandono de los estudios a nivel Superior	1. Porcentaje de deserción cuatrimestral	Son los alumnos que desertaron durante el cuatrimestre en curso	(Total de alumnos desertados / Total de alumnos inscritos en el cuatrimestre) * 100	Estratégico	Descendente	a. Eficacia	50.00	10%
							Presupuesto Modificado	
							\$3,019,708.00	
							% de Avance del Presupuesto	
Resumen Narrativo del Componente							3.91	
Deserción								

CALIFICACIÓN - RESULTADO DE CRITERIOS DEL INDICADOR							Total
Claridad	Relevancia	Economía	Monitoreable	Adecuado	Aportación Marginal		
5	5	5	5	5	5		30
El indicador mide con claridad la problemática presentada por el Pp, además cumple con su lógica vertical de forma coherente y	El indicador es relevante con respecto al objetivo del Pp, y muestra la medición oportuna y congruente con el objetivo del	El indicador es apropiado para cuantificar los recursos utilizados para cumplir el objetivo del Pp.	Los medios de verificación presentados por el Pp, están actualizados y disponibles para dar seguimiento de manera	El indicador es apropiado para medir el grado de cumplimiento de las acciones realizadas por el Pp de forma coherente	El indicador es apropiado para medir los atributos de los servicios entregados por el Pp.		

ASÍ conforme a la Evaluación

*Nota: La medición de cada criterio puede ser calificada en una escala de 1 a 5 (siendo el 5 el de mejor calificación) Para que sea seleccionado el indicador deberá tener una puntuación mínima de 15 puntos.*

  
**Mtro. Victor Eduardo Guerra Ruiz Esparza**  
 Titular de la Dirección de Monitoreo, Evaluación y Seguimiento Institucional

  
**M.A.N. Fernando Tadeo Rodríguez**  
 Responsable del Seguimiento del Indicador



**BIS**  
UNIVERSITIES

**Cuenta Pública 2022**  
**Universidad Tecnológica del Retoño**  
**Indicadores de Resultados**  
**Del 1 de enero al 31 de diciembre de 2022**



**SISTEMA DE EVALUACIÓN DEL DESEMPEÑO**  
**EVALUACIÓN DEL PROGRAMA PRESUPUESTARIO**  
**SEGUNDA EVALUACIÓN TRIMESTRAL, Abril/Junio 2022**

Dependencia: Universidad Tecnológica del Retoño  
 Unidad Ejecutora: Planeación y Evaluación  
 Proyecto Presupuestario (Pp): Programa Académico  
 Clasificador Funcional: 2.5.3 Educación superior Clasificador Programático: E Programa Presupuestario 00047 No. Proyecto: 06563 Ejercicio Fiscal: 2022  
 Concentrador: Concentrador

OBJETIVO DEL PROGRAMA (NIVEL FIN)	INDICADOR						% DE AVANCE INDICADOR	VALOR DE LA META ANUAL
	NOMBRE	DESCRIPCIÓN	MÉTODO DE CÁLCULO	TIPO	SENTIDO DEL INDICADOR	DIMENSIÓN A MEDIR		
Contribuir al Gran Acuerdo Social por la Educación mediante la disminución en el abandono de los estudios a nivel Superior	2. Porcentaje de profesores evaluados sobresaliente y destacado	Son los profesores de asignatura adscritos a la Universidad Tecnológica del Retoño evaluados en cada cuatrimestre	(Profesores evaluados sobresalientes y Destacados/ Total de profesores evaluados) *100	Estratégico	Ascendente	c. Cantidad	86.44	60%
							Presupuesto Modificado	
							\$3,019,708.00	
							% de Avance del Presupuesto	
Resumen Narrativo del Componente							3.91	
Profesores evaluados sobresaliente y destacado								

CALIFICACIÓN - RESULTADO DE CRITERIOS DEL INDICADOR						
Claridad	Relevancia	Economía	Monitoreable	Adecuado	Aportación Marginal	Total
5	5	5	5	5	5	30
El indicador mide con exactitud la problemática presentada por el Pp, además cumple con su lógica vertical de forma coherente y	El indicador es relevante con respecto al objetivo del Pp, y muestra la medición oportuna y congruente con el objetivo del	El indicador es apropiado para cuantificar los recursos utilizados para cumplir el objetivo del Pp.	Los medios de verificación presentados por el Pp están actualizados y disponibles para dar seguimiento de manera	El indicador es apropiado para medir el grado de cumplimiento de las acciones realizadas por el Pp de forma coherente	El indicador es apropiado para medir los atributos de los servicios entregados por el Pp.	

ASM conforme a la Evaluación

Nota: La medición de cada criterio puede ser calificada en una escala de 1 a 5 (siendo el 5 el de mejor calificación) Para que sea seleccionado el indicador deberá tener una puntuación mínima de 18 puntos.

**Mtro. Víctor Eduardo Guerra Ruiz Esparza**  
Titular de la Dirección de Monitoreo, Evaluación y Seguimiento Institucional

**M.A.N. Fernando 15065 Rodríguez**  
Responsable del Seguimiento del Indicador



BIS UNIVERSITIES

Cuenta Pública 2022
Universidad Tecnológica el Retoño
Indicadores de Resultados
Del 1 de enero al 31 de diciembre de 2022



SISTEMA DE EVALUACIÓN DEL DESEMPEÑO
EVALUACIÓN DEL PROGRAMA PRESUPUESTARIO
SEGUNDA EVALUACIÓN TRIMESTRAL. Abril/Junio 2022

Dependencia: Universidad Tecnológica el Retoño
Unidad Ejecutora: Planeación y Evaluación
Proyecto Presupuestario (Pp): Programa Académico
Clasificador Funcional: 2.5.3. Educación superior
Programático: E Programa Presupuestario 00047
No. Proyecto: 06563
Ejercicio Fiscal: 2022

Table with 9 columns: OBJETIVO DEL PROGRAMA (NIVEL FIN), NOMBRE, DESCRIPCIÓN, MÉTODO DE CÁLCULO, TIPO, SENTIDO DEL INDICADOR, DIMENSIÓN A MEDIR, % DE AVANCE INDICADOR, VALOR DE LA META ANUAL. Includes data for 'Porcentaje de maestros certificados en Dominio de Idioma (B2 - C1)'.

Table titled 'CALIFICACIÓN - RESULTADO DE CRITERIOS DEL INDICADOR' with columns: Claridad, Relevancia, Economía, Monitoreable, Adecuado, Aportación Marginal, Total. Includes a row with scores of 5 and a total score of 30.

ASM conforme a la Evaluación

Nota: La medición de cada criterio puede ser calificada en una escala de 1 a 5 (siendo el 5 el de mejor calificación) Para que sea seleccionado el indicador deberá tener una puntuación mínima de 15 puntos.

Mtro. Victor Eduardo Guerra Ruiz Esparza

Titular de la Dirección de Monitoreo, Evaluación y Seguimiento Institucional

M.A.N. Fernando Tadeo Rodríguez

Responsable del Seguimiento del Indicador



**BIS**  
UNIVERSITIES

**Cuenta Pública 2022**  
**Universidad Tecnológica el Retoño**  
**Indicadores de Resultados**  
**Del 1 de enero al 31 de diciembre de 2022**



**SISTEMA DE EVALUACIÓN DEL DESEMPEÑO**  
**EVALUACIÓN DEL PROGRAMA PRESUPUESTARIO**  
SEGUNDA EVALUACIÓN TRIMESTRAL. Abril/Junio 2022

Dependencia: Universidad Tecnológica el Retoño  
Unidad Ejecutora: Planeación y Evaluación  
Proyecto Presupuestario (Pp): Programa de Infraestructura y Mantenimiento  
Clasificador Funcional: 2.5.3. Educación superior Clasificador Programático: B Programa Presupuestario: 00048 No. Proyecto: 06565 Ejercicio Fiscal: 2022

OBJETIVO DEL PROGRAMA (NIVEL FIN)	INDICADOR						% DE AVANCE INDICADOR	VALOR DE LA META ANUAL	
	NOMBRE	DESCRIPCIÓN	MÉTODO DE CÁLCULO	TIPO	SENTIDO DEL INDICADOR	DIMENSIÓN A MEDIR			
Contribuir al Gran Acuerdo Social por la Educación mediante garantizar la calidad para favorecer el logro educativo de los estudiantes.  Resumen Narrativo del Componente  Plan de Mantenimiento preventivo ejecutado.	1. Porcentaje de avance del Programa Anual de Mantenimiento Preventivo	Mide aquellas actividades de mantenimiento preventivo autorizadas y ejecutadas por el Departamento responsable.	(Actividades realizadas / Actividades programadas)*100	Gestión	Ascendente	a. Eficacia	22.22	90%	
							Presupuesto Modificado		\$877,072.00
							% de Avance del Presupuesto		19.36

CALIFICACIÓN - RESULTADO DE CRITERIOS DEL INDICADOR							Total
Claridad	Relevancia	Economía	Monitoreable	Adecuado	Aportación Marginal		
5	5	5	5	5	5		30
El indicador mide con claridad la problemática presentada por el Pp además cumple con su lógica verbal de forma coherente y	El indicador es relevante con respecto al objetivo del Pp y muestra la medición oportuna y congruente con el objetivo del	El indicador es apropiado para cuantificar los recursos utilizados para cumplir el objetivo del Pp.	Los medios de verificación presentados por el Pp están actualizados y disponibles para dar seguimiento de manera	El indicador es apropiado para medir el grado de cumplimiento de las acciones realizadas por el Pp de forma coherente	El indicador es apropiado para medir los atributos de los servicios entregados por el Pp.		

ASM conforme a la Evaluación

Nota: La medición de cada criterio puede ser calificado en una escala de 1 a 5 (siendo el 5 el de mejor calificación) Para que sea seleccionado el indicador deberá tener una puntuación mínima de 15 puntos.

Mtro. Victor Eduardo Guerra Ruiz Esparza

Titular de la Dirección de Monitoreo, Evaluación y Seguimiento Institucional

M.A.N. Fernando Tadeo Rodríguez

Responsable del Seguimiento del Indicador





**BIS**  
UNIVERSITIES

**Cuenta Pública 2022**  
**Universidad Tecnológica el Retoño**  
**Indicadores de Resultados**  
**Del 1 de enero al 31 de diciembre de 2022**



**SISTEMA DE EVALUACIÓN DEL DESEMPEÑO**  
**EVALUACIÓN DEL PROGRAMA PRESUPUESTARIO**  
**SEGUNDA EVALUACIÓN TRIMESTRAL, Abril/Junio 2022**

Dependencia: Universidad Tecnológica el Retoño  
 Unidad Ejecutora: Planeación y Evaluación  
 Proyecto Presupuestario (Pp): Programa de Infraestructura y Mantenimiento  
 Clasificador Funcional: 2.5.3. Educación superior      Clasificador Programático: B Programa Presupuestario 00048 No. Proyecto: 06565 Ejercicio Fiscal: 2022

OBJETIVO DEL PROGRAMA (NIVEL FIN)	INDICADOR						% DE AVANCE INDICADOR	VALOR DE LA META ANUAL
	NOMBRE	DESCRIPCIÓN	MÉTODO DE CÁLCULO	TIPO	SENTIDO DEL INDICADOR	DIMENSIÓN A MEDIR		
Contribuir al Gran Acuerdo Social por la Educación mediante garantizar la calidad para favorecer el logro educativo de los estudiantes.  Resumen Narrativo del Componente  Mobiliario, equipo e infraestructura reparados.	2. Porcentaje de avance del Programa Anual de Mantenimiento Correctivo	Mide las actividades de reparación y mantenimiento realizadas a equipo, mobiliario e infraestructura de la Universidad.	(Actividades de reparación y mantenimiento realizadas / Actividades de reparación y mantenimiento programadas) *100	Gestión	Ascendente	b. Eficiencia	16.67	90%
							Presupuesto Modificado	
							\$877,072.00	
							% de Avance del Presupuesto	
							19.36	

CALIFICACIÓN - RESULTADO DE CRITERIOS DEL INDICADOR							Total
Claridad	Relevancia	Economía	Monitoreable	Adecuado	Aportación Marginal		
5	5	5	5	5	5		30
El indicador mide con claridad la problemática presentada por el Pp, además cumple con su lógica vertical de forma coherente y	El indicador es relevante con respecto al objetivo del Pp, y muestra la medición oportuna y congruente con el objetivo del	El indicador es apropiado para cuantificar los recursos vitalizados para cumplir el objetivo del Pp.	Los medios de verificación presentados por el Pp están actualizados y disponibles para dar seguimiento de manera	El indicador es apropiado para medir el grado de cumplimiento de las acciones realizadas por el Pp de forma coherente	El indicador es apropiado para medir los atributos de los servicios entregados por el Pp.		

ASM conforme a la Evaluación

*Nota: La medición de cada criterio puede ser calificada en una escala de 1 a 5 (siendo el 5 el de mayor calificación) Para que sea seleccionado el indicador deberá tener una puntuación mínima de 15 puntos.*

**Mtro. Víctor Eduardo Guerra Ruiz Esparza**

Titular de la Dirección de Monitoreo, Evaluación y Seguimiento Institucional

**M.A.N. Fernando Jardo Rodríguez**

Responsable del Seguimiento del Indicador



**BIS**  
UNIVERSITIES

**Cuenta Pública 2022**  
**Universidad Tecnológica el Retoño**  
**Indicadores de Resultados**  
**Del 1 de enero al 31 de diciembre de 2022**



**SISTEMA DE EVALUACIÓN DEL DESEMPEÑO**  
**EVALUACIÓN DEL PROGRAMA PRESUPUESTARIO**  
SEGUNDA EVALUACIÓN TRIMESTRAL. Abril/Junio 2022

Dependencia: Universidad Tecnológica el Retoño  
 Unidad Ejecutora: Planeación y Evaluación  
 Proyecto Presupuestario (Pp): Programa de Vinculación y Extensión Universitaria  
 Clasificador Funcional: 2.5.3. Educación superior      Clasificador Programático: E      Programa Presupuestario: 00047      No. Proyecto: 06564      Ejercicio Fiscal: 2022

OBJETIVO DEL PROGRAMA (NIVEL FIN)	INDICADOR						% DE AVANCE INDICADOR	VALOR DE LA META ANUAL	
	NOMBRE	DESCRIPCIÓN	MÉTODO DE CÁLCULO	TIPO	SENTIDO DEL INDICADOR	DIMENSIÓN A MEDIR			
Contribuir al Gran Acuerdo Social por la Educación mediante la mejora en la calidad educativa para favorecer el logro educativo de los estudiantes.  Resumen Narrativo del Componente Alumnos en movilidad	1. Porcentaje anual de alumnos en Movilidad Internacional	Alumnos que participan en la Movilidad Internacional cursando algún cuatrimestre o materia en el extranjero.	(Número de alumnos en movilidad / Número de alumnos inscritos) * 100	Estratégico	Ascendente	c. Calidad	99.15	1.18%	
							Presupuesto Modificado		\$3,498,820.00
							% de Avance del Presupuesto		20.96

CALIFICACIÓN - RESULTADO DE CRITERIOS DEL INDICADOR							Total
Claridad	Relevancia	Economía	Monitoreable	Adecuado	Aportación Marginal		
5	5	5	5	5	5		30
El indicador mide con claridad la problemática presentada por el Pp, además cuenta con su lógica vertical de forma coherente y	El indicador es relevante con respecto al objetivo del Pp y muestra la medición oportuna y congruente con el objetivo del	El indicador es apropiado para cuantificar los recursos utilizados para cumplir el objetivo del Pp.	Los medios de verificación presentados por el Pp, están actualizados y disponibles para dar seguimiento de manera	El indicador es apropiado para medir el grado de cumplimiento de las acciones realizadas por el Pp de forma coherente	El indicador es apropiado para medir los atributos de los servicios entregados por el Pp.		

ASM conforme a la Evaluación

Nota: La medición de cada criterio puede ser calificada en una escala de 1 a 5 (siendo el 5 el de mejor calificación) Para que sea seleccionado el indicador deberá tener una puntuación mínima de 16 puntos.

**Mtro. Víctor Eduardo Guerra Ruiz Esparza**  
 Titular de la Dirección de Monitoreo, Evaluación y Seguimiento Institucional

**M.A.N. Fernando Tadeo Rodríguez**  
 Responsable del Seguimiento del Indicador



**BIS**  
UNIVERSITIES

**Cuenta Pública 2022**  
**Universidad Tecnológica el Retoño**  
**Indicadores de Resultados**  
**Del 1 de enero al 31 de diciembre de 2022**



**SISTEMA DE EVALUACIÓN DEL DESEMPEÑO**  
**EVALUACIÓN DEL PROGRAMA PRESUPUESTARIO**  
**SEGUNDA EVALUACIÓN TRIMESTRAL, Abril/Junio 2022**

Dependencia: Universidad Tecnológica el Retoño  
 Unidad Ejecutora: Planeación y Evaluación  
 Proyecto Presupuestario (Pp): Programa de Vinculación y Extensión Universitaria  
 Clasificador Funcional: 2.5.3. Educación superior      Clasificador Programático: E      Programa Presupuestario: 00047      No. Proyecto: 06564      Ejercicio Fiscal: 2022

OBJETIVO DEL PROGRAMA (NIVEL FIN)	INDICADOR						% DE AVANCE INDICADOR	VALOR DE LA META ANUAL
	NOMBRE	DESCRIPCIÓN	MÉTODO DE CÁLCULO	TIPO	SENTIDO DEL INDICADOR	DIMENSIÓN A MEDIR		
Contribuir al Gran Acuerdo Social por la Educación mediante la mejora en la calidad educativa para favorecer el logro educativo de los estudiantes.  Resumen Narrativo del Componente  Alumnos con actividades deportivas y culturales inscritos	2. Porcentaje de estudiantes en actividades deportivas y culturales.	Mide el número de alumnos que toman actividades Extracurriculares.	(Número de alumnos inscritos en actividades Deportivas y Culturales / Número de alumnos inscritos en el cuatrimestre)*100	Gestión	Ascendente	c. Calidad	155.83	40%
							Presupuesto Modificado	
							\$3,498,820.00	
							% de Avance del Presupuesto	
							20.96	

CALIFICACIÓN - RESULTADO DE CRITERIOS DEL INDICADOR							Total
Claridad	Relevancia	Economía	Monitoreable	Adecuado	Aportación Marginal		
5	5	5	5	5	5		30
El indicador mide con claridad la problemática presentada por el Pp además cumple con su lógica vertical de forma coherente y	El indicador es relevante con respecto al objetivo del Pp y muestra la medición oportuna y congruente con el objetivo del	El indicador es apropiado para cuantificar los recursos utilizados para cumplir el objetivo del Pp.	Los medios de verificación presentados por el Pp están actualizados y disponibles para dar seguimiento de manera	El indicador es apropiado para medir el grado de cumplimiento de las acciones realizadas por el Pp de forma coherente	El indicador es apropiado para medir los atributos de los servicios entregados por el Pp.		

ASM conforme a la Evaluación

*Nota: La medición de cada criterio puede ser calificada en una escala de 1 a 5 (siendo el 5 el de mejor calificación) Para que sea seleccionado el indicador deberá tener una puntuación mínima de 16 puntos.*

Mtro. Víctor Eduardo Guerra Ruiz Esparza  
 Titular de la Dirección de Monitoreo, Evaluación y Seguimiento Institucional

M.A.N. Ferrnando Jasso Rodríguez  
 Responsable del Seguimiento del Indicador



**BIS**  
UNIVERSITIES

**Cuenta Pública 2022**  
**Universidad Tecnológica el Retoño**  
**Indicadores de Resultados**  
**Del 1 de enero al 31 de diciembre de 2022**



Dependencia:

Universidad Tecnológica el Retoño

Unidad Ejecutora:

Planeación y Evaluación

Proyecto Presupuestario (Pp):

Programa Académico

Clasificador Funcional:

2.5.3. Educación superior

Clasificador  
Programático:

E

Programa Presupuestario

00047

No. Proyecto:

06563

Ejercicio Fiscal:

2022

Indicador de Nivel: Componente

**SISTEMA DE EVALUACIÓN DEL DESEMPEÑO**  
**EVALUACIÓN DEL PROGRAMA PRESUPUESTARIO**  
**TERCERA EVALUACIÓN TRIMESTRAL. Julio/Septiembre 2022**

OBJETIVO DEL PROGRAMA (NIVEL FIN)	INDICADOR						% DE AVANCE INDICADOR	VALOR DE LA META ANUAL	
	NOMBRE	DESCRIPCIÓN	MÉTODO DE CÁLCULO	TIPO	SENTIDO DEL INDICADOR	DIMENSIÓN A MEDIR			
Contribuir al Gran Acuerdo Social por la Educación mediante la disminución en el abandono de los estudios a nivel Superior	1. Porcentaje de deserción trimestral	Son los alumnos que desartaron durante el cuatrimestre en curso	(Total de alumnos desartados / Total de alumnos inscritos en el cuatrimestre) * 100	Estratégico	Descendente	a. Eficacia	50.00	10%	
							Presupuesto Modificado		\$3,019,708.00
							% de Avance del Presupuesto		9.67
Resumen Narrativo del Componente									
Deserción									

CALIFICACIÓN - RESULTADO DE CRITERIOS DEL INDICADOR						
Claridad	Relevancia	Economía	Monitoreable	Adecuado	Aportación Marginal	Total
5	5	5	5	5	5	30
El indicador mide con claridad la problemática presentada por el Pp además cumple con su lógica vertical de forma coherente y	El indicador es relevante con respecto al objetivo del Pp y muestra la medición oportuna y congruente con el objetivo del	El indicador es apropiado para cuantificar los recursos solicitados para cumplir el objetivo del Pp.	Los medios de verificación presentados por el Pp están actualizados y disponibles para dar seguimiento de manera	El indicador es apropiado para medir el grado de cumplimiento de las acciones realizadas por el Pp de forma coherente	El indicador es apropiado para medir los atributos de los servicios entregados por el Pp	

ASM conforme a la Evaluación

Nota: La medición de cada criterio puede ser calificada en una escala de 1 a 5 (siendo el 5 el de mayor calificación) Para que sea seleccionado el indicador deberá tener una puntuación mínima de 16 puntos.

Mtro. Víctor Eduardo Guerra Ruiz Esparza  
Titular de la Dirección de Monitoreo, Evaluación y Seguimiento Institucional

M.A.N. Ferrnando Tadeo Rodríguez  
Responsable del Seguimiento del Indicador



**Cuenta Pública 2022**  
**Universidad Tecnológica el Retoño**  
**Indicadores de Resultados**  
**Del 1 de enero al 31 de diciembre de 2022**



**SISTEMA DE EVALUACIÓN DEL DESEMPEÑO**  
**EVALUACIÓN DEL PROGRAMA PRESUPUESTARIO**  
**TERCERA EVALUACIÓN TRIMESTRAL Julio/Septiembre 2022**

Dependencia: Universidad Tecnológica el Retoño  
 Unidad Ejecutora: Planeación y Evaluación  
 Proyecto Presupuestario (Pp): Programa Académico  
 Clasificador Funcional: 2.5.3. Educación superior Clasificador Programático: E Programa Presupuestario 00047 No. Proyecto: 06563 Ejercicio Fiscal: 2022

Indicador de Nivel Componente:

OBJETIVO DEL PROGRAMA (NIVEL FIN)	INDICADOR						% DE AVANCE INDICADOR	VALOR DE LA META ANUAL
	NOMBRE	DESCRIPCIÓN	MÉTODO DE CÁLCULO	TIPO	SENTIDO DEL INDICADOR	DIMENSIÓN A MEDIR		
Contribuir al Gran Acuerdo Social por la Educación mediante la disminución en el abandono de los estudios a nivel Superior  Resumen Narrativo del Componente  Profesores evaluados sobresaliente y destacado	2. Porcentaje de profesores evaluados sobresaliente y destacado	Son los profesores de asignatura adscritos a la Universidad Tecnológica del Retoño evaluados en cada cuatrimestre	(Profesores evaluados sobresalientes y Destacados/ Total de profesores evaluados) *100	Estratégico	Ascendente	c. Calidad	116.67	60%
							Presupuesto Modificado	
							\$3,019,708.00	
							% de Avance del Presupuesto	
							9.67	

CALIFICACIÓN - RESULTADO DE CRITERIOS DEL INDICADOR						
Cantidad	Relevancia	Economía	Monitoreable	Adecuado	Aportación Marginal	Total
5	5	5	5	5	5	30
El indicador mide con claridad la problemática presentada por el Pp además cumple con su lógica vertical de forma coherente y	El indicador es relevante con respecto al objetivo del Pp y muestra la medición oportuna y congruente con el objetivo del	El indicador es apropiado para cuantificar los recursos utilizados para cumplir el objetivo del Pp.	Los medios de verificación presentados por el Pp están actualizados y disponibles para dar seguimiento de manera	El indicador es apropiado para medir el grado de cumplimiento de las acciones realizadas por el Pp de forma coherente	El indicador es apropiado para medir los atributos de los servicios entregados por el Pp.	

ASM conforme a la Evaluación

Nota: La medición de cada criterio puede ser calificada en una escala de 1 a 5 (siendo el 5 el de mejor calificación) Para que sea seleccionado el indicador deberá tener una puntuación mínima de 16 puntos.

**Mtro. Víctor Eduardo Guerra Ruiz Esparza**  
 Titular de la Dirección de Monitoreo, Evaluación y Seguimiento Institucional



**M.A.N. Fernando Tadeo Rodríguez**  
 Responsable del Seguimiento del Indicador



**BIS**  
UNIVERSITIES

**Cuenta Pública 2022**  
**Universidad Tecnológica el Retoño**  
**Indicadores de Resultados**  
**Del 1 de enero al 31 de diciembre de 2022**



**SISTEMA DE EVALUACIÓN DEL DESEMPEÑO**  
**EVALUACIÓN DEL PROGRAMA PRESUPUESTARIO**  
**TERCERA EVALUACIÓN TRIMESTRAL Julio/Septiembre 2022**

Dependencia: Universidad Tecnológica el Retoño  
Unidad Ejecutora: Planeación y Evaluación  
Proyecto Presupuestario (Pp): Programa Académico  
Clasificador Funcional: 2.5.3. Educación superior Clasificador Programático: E Programa Presupuestario: 00047 No. Proyecto: 06563 Ejercicio Fiscal: 2022

Indicador de Nivel Componente:


OBJETIVO DEL PROGRAMA (NIVEL FIN)	INDICADOR						% DE AVANCE INDICADOR	VALOR DE LA META ANUAL
	NOMBRE	DESCRIPCIÓN	MÉTODO DE CÁLCULO	TIPO	SENTIDO DEL INDICADOR	DIMENSIÓN A MEDIR		
Contribuir al Gran Acuerdo Social por la Educación mediante la disminución en el abandono de los estudios a nivel Superior	3. Porcentaje de maestros certificados en Dominio de Idioma (B2 - C1)	Son los docentes adscritos en el área idiomas de Universidad Tecnológica del Retoño certificados en el Idioma Inglés ya sea en el nivel B2 o C1.	(Total de profesores con certificado de dominio de idioma (B2 o C1) / Total de profesores adscritos en el área de idiomas de la Universidad) * 100	Estrategico	Ascendente	c. Calidad	0.00	90%
							Presupuesto Modificado	
							\$3,019,708.00	
							% de Avance del Presupuesto	
Resumen Narrativo del Componente							9.67	
Maestros certificados (B2- C1)								

CALIFICACIÓN - RESULTADO DE CRITERIOS DEL INDICADOR							Total
Claridad	Relevancia	Economía	Monitoreable	Adecuado	Aportación Marginal		
5	5	5	5	5	5		30
El indicador mide con claridad la problemática presentada por el Pp además cumple con su lógica vertical de forma coherente y	El indicador es relevante con respecto al objetivo del Pp y muestra la medición oportuna y congruente con el objetivo del	El indicador es apropiado para cuantificar los recursos asignados para cumplir el objetivo del Pp.	Los medios de verificación presentados por el Pp están actualizados y disponibles para dar seguimiento de manera	El indicador es apropiado para medir el grado de cumplimiento de las acciones realizadas por el Pp de forma coherente	El indicador es apropiado para medir los atributos de los servicios entregados por el Pp		

ASM conforme a la Evaluación

Nota: La medición de cada criterio puede ser calificada en una escala de 1 a 5 (siendo el 5 el de mejor calificación) Para que sea seleccionado el indicador deberá tener una puntuación mínima de 15 puntos.

Mtro. Víctor Eduardo Guerra Ruiz Esparza  
Título de la Dirección de Monitoreo, Evaluación y Seguimiento Institucional



M.A.M. Fernando Tadeo Rodríguez  
Responsable del Seguimiento del Indicador



**BIS**  
UNIVERSITIES

**Cuenta Pública 2022**  
**Universidad Tecnológica el Retoño**  
**Indicadores de Resultados**  
**Del 1 de enero al 31 de diciembre de 2022**



**IPLANEA**  
INSTITUTO DE PLANEACIÓN  
DEL ESTADO DE AGUASCALIENTES  
**Contigo al 100**

**SISTEMA DE EVALUACIÓN DEL DESEMPEÑO**  
**EVALUACIÓN DEL PROGRAMA PRESUPUESTARIO**  
**TERCERA EVALUACIÓN TRIMESTRAL, Julio/Septiembre 2022**

Dependencia: Universidad Tecnológica el Retoño  
 Unidad Ejecutora: Planeación y Evaluación  
 Proyecto Presupuestario (Pp): Programa de Infraestructura y Mantenimiento  
 Clasificador Funcional: 2.5.3. Educación superior Clasificador Programático: B Programa Presupuestario: 00048 No. Proyecto: 06566 Ejercicio Fiscal: 2022  
 Indicador de Nivel: Componente

OBJETIVO DEL PROGRAMA (NIVEL FIN)	INDICADOR						% DE AVANCE INDICADOR	VALOR DE LA META ANUAL
	NOMBRE	DESCRIPCIÓN	METODO DE CALCULO	TIPO	SENTIDO DEL INDICADOR	DIMENSIÓN A MEDIR		
Contribuir al Gran Acuerdo Social por la Educación mediante garantizar la calidad para favorecer el logro educativo de los estudiantes.  Resumen Narrativo del Componente  Plan de Mantenimiento preventivo ejecutado.	1. Porcentaje de avance del Programa Anual de Mantenimiento Preventivo	Mide aquellas actividades de mantenimiento preventivo autorizadas y ejecutadas por el Departamento responsable.	(Actividades realizadas / Actividades programadas)*100	Gestión	Ascendente	a. Eficacia	55.56	90%
							Presupuesto Modificado	
							\$877,072.00	
							% de Avance del Presupuesto	
							41.06	

CALIFICACIÓN - RESULTADO DE CRITERIOS DEL INDICADOR						
Cantidad	Relevancia	Economía	Monitoreable	Adecuado	Aportación Marginal	Total
5	5	5	5	5	5	30
El indicador mide con claridad la problemática presentada por el Pp además cumple con su lógica vertical de forma coherente y	El indicador es relevante con respecto al objetivo del Pp y muestra la medición oportuna y congruente con el objetivo del	El indicador es apropiado para cuantificar los recursos utilizados para cumplir el objetivo del Pp	Los medios de verificación presentados por el Pp están actualizados y disponibles para dar seguimiento de manera	El indicador es apropiado para medir el grado de cumplimiento de las acciones realizadas por el Pp de forma coherente	El indicador es apropiado para medir los atributos de los servicios entregados por el Pp	

ASM conforme a la Evaluación

Nota: La medición de cada criterio puede ser calificado en una escala de 1 a 5 (siendo el 5 el de mejor calificación) Para que sea seleccionado el indicador deberá tener una puntuación mínima de 16 puntos.

**Mtro. Víctor Eduardo Guerra Ruiz Esparza**

Titular de la Dirección de Monitoreo, Evaluación y Seguimiento Institucional



**BIS**  
UNIVERSITIES

**M.A.N. Fernando Tadeo Rodríguez**

Responsable del Seguimiento del Indicador



**BIS**  
UNIVERSITIES

**Cuenta Pública 2022**  
**Universidad Tecnológica el Retoño**  
**Indicadores de Resultados**  
**Del 1 de enero al 31 de diciembre de 2022**



Contigo al 100

**SISTEMA DE EVALUACIÓN DEL DESEMPEÑO**

EVALUACIÓN DEL PROGRAMA PRESUPUESTARIO  
TERCERA EVALUACIÓN TRIMESTRAL - Julio/Septiembre 2022

Dependencia: Universidad Tecnológica el Retoño  
Unidad Ejecutora: Planeación y Evaluación  
Proyecto Presupuestario (Pp): Programa de Infraestructura y Mantenimiento  
Clasificador Funcional: 2.5.3. Educación superior Clasificador Programático: B Programa Presupuestario: 00048 No. Proyecto: 06565 Ejercicio Fiscal: 2022

Indicador de Nivel Componente

OBJETIVO DEL PROGRAMA (NIVEL FIN)	INDICADOR						% DE AVANCE INDICADOR	VALOR DE LA META ANUAL	
	NOMBRE	DESCRIPCIÓN	MÉTODO DE CÁLCULO	TIPO	SENTIDO DEL INDICADOR	DIMENSIÓN A MEDIR			
Contribuir al Gran Acuerdo Social por la Educación mediante garantizar la calidad para favorecer el logro educativo de los estudiantes.  Resumen Narrativo del Componente  Mobiliario, equipo e infraestructura reparados.	2. Porcentaje de avance del Programa Anual de Mantenimiento Correctivo	Mide las actividades de reparación y mantenimiento realizadas a equipo, mobiliario e infraestructura de la Universidad.	[Actividades de reparación y mantenimiento realizadas / Actividades de reparación y mantenimiento programadas] *100	Gestión	Ascendente	b. Eficiencia	50.00	90%	
							Presupuesto Modificado		\$877,072.00
							% de Avance del Presupuesto		41.06

CALIFICACIÓN - RESULTADO DE CRITERIOS DEL INDICADOR						
Cantidad	Relevancia	Economía	Monitoreable	Adecuado	Aportación Marginal	Total
5	5	5	5	5	5	30
El indicador mide con claridad la problemática presentada por el Pp, además cumplir con su lógica vertical de forma coherente y	El indicador es relevante con respecto al objetivo del Pp y muestra la medición oportuna y congruente con el objetivo del	El indicador es apropiado para cuantificar los recursos utilizados para cumplir el objetivo del Pp.	Los medios de verificación presentados por el Pp están actualizados y disponibles para dar seguimiento de manera	El indicador es apropiado para medir el grado de cumplimiento de las acciones realizadas por el Pp de forma coherente	El indicador es apropiado para medir los atributos de los servicios entregados por el Pp.	

ASM conforme a la Evaluación

Nota: La medición de cada criterio puede ser calificada en una escala de 1 a 5 (siendo el 5 el de mejor calificación) Para que sea seleccionado el indicador deberá tener una puntuación mínima de 18 puntos.

**Mtro. Victor Eduardo Guerra Ruiz Esparza**  
Titular de la Dirección de Monitoreo, Evaluación y Seguimiento Institucional

**M.A.N. Fernando Tadeo Rodríguez**  
Responsable del Seguimiento del Indicador





**BIS**  
UNIVERSITIES

**Cuenta Pública 2022**  
**Universidad Tecnológica el Retoño**  
**Indicadores de Resultados**  
**Del 1 de enero al 31 de diciembre de 2022**



**SISTEMA DE EVALUACIÓN DEL DESEMPEÑO**  
**EVALUACIÓN DEL PROGRAMA PRESUPUESTARIO**  
**TERCERA EVALUACIÓN TRIMESTRAL - Julio/Septiembre 2022**

Dependencia: Universidad Tecnológica el Retoño  
 Unidad Ejecutora: Planeación y Evaluación  
 Proyecto Presupuestario (Pp): Programa de Vinculación y Extensión Universitaria  
 Clasificador Funcional: 2.5.3. Educación superior      Clasificador Programático: E Programa Presupuestario 00047      No. Proyecto: 06564      Ejercicio Fiscal: 2022  
 Concentrador

Indicador de Nivel Componente

OBJETIVO DEL PROGRAMA (NIVEL FIN)	INDICADOR						% DE AVANCE INDICADOR	VALOR DE LA META ANUAL
	NOMBRE	DESCRIPCIÓN	MÉTODO DE CÁLCULO	TIPO	SENTIDO DEL INDICADOR	DIMENSIÓN A MEDIR		
Contribuir al Gran Acuerdo Social por la Educación mediante la mejora en la calidad educativa para favorecer el logro educativo de los estudiantes.  Resumen Narrativo del Componente  Alumnos en movilidad	1. Porcentaje anual de alumnos en Movilidad Internacional	Alumnos que participan en la Movilidad Internacional cursando algún cuatrimestre o materia en el extranjero.	(Número de alumnos en movilidad / Número de alumnos inscritos)*100	Estratégico	Ascendente	c. Cantidad	125.42	1,18%
							Presupuesto Modificado	
							\$3,498,820.00	
							% de Avance del Presupuesto	
							23.55	

CALIFICACIÓN - RESULTADO DE CRITERIOS DEL INDICADOR							Total
Claridad	Relevancia	Economía	Monitoreable	Adecuado	Aportación Marginal		
5	5	5	5	5	5	30	
El indicador mide con claridad la problemática presentada por el Pp, además cumple con su lógica vertical de forma coherente y	El indicador es relevante con respecto al objetivo del Pp y muestra la medición oportuna y congruente con el objetivo del	El indicador es apropiado para cuantificar los recursos utilizados para cumplir el objetivo del Pp.	Los medios de verificación presentados por el Pp están actualizados y disponibles para dar seguimiento de manera	El indicador es apropiado para medir el grado de cumplimiento de las acciones realizadas por el Pp de forma coherente	El indicador es apropiado para medir los atributos de los servicios entregados por el Pp		

ASM conforme a la Evaluación

Nota: La medición de cada criterio puede ser calificada en una escala de 1 a 5 (siendo el 5 el de mejor calificación) Para que sea seleccionado el indicador deberá tener una puntuación mínima de 16 puntos.

Mtro. Víctor Eduardo Guerra Ruiz Esparza  
 Titular de la Dirección de Monitoreo, Evaluación y Seguimiento Institucional

M.A.N. Fernando Tadeo Rodríguez  
 Responsable del Seguimiento del Indicador



**BIS**  
UNIVERSITIES

**Cuenta Pública 2022**  
**Universidad Tecnológica el Retoño**  
**Indicadores de Resultados**  
**Del 1 de enero al 31 de diciembre de 2022**



Contigo 100

**SISTEMA DE EVALUACIÓN DEL DESEMPEÑO**  
**EVALUACIÓN DEL PROGRAMA PRESUPUESTARIO**  
**TERCERA EVALUACIÓN TRIMESTRAL. Julio/Septiembre 2022**

Dependencia: Universidad Tecnológica el Retoño  
 Unidad Ejecutora: Planeación y Evaluación  
 Proyecto Presupuestario (Pp): Programa de Vinculación y Extensión Universitaria  
 Clasificador Funcional: 2.5.3. Educación superior      Clasificador Programático: E      Programa Presupuestario: 00047      No. Proyecto: 06564      Ejercicio Fiscal: 2022

Indicador de Nivel: Componente

OBJETIVO DEL PROGRAMA (NIVEL FIN)	INDICADOR						% DE AVANCE INDICADOR	VALOR DE LA META ANUAL
	NOMBRE	DESCRIPCIÓN	MÉTODO DE CÁLCULO	TIPO	SENTIDO DEL INDICADOR	DIMENSIÓN A MEDIR		
Contribuir al Gran Acuerdo Social por la Educación mediante la mejora en la calidad educativa para favorecer el logro educativo de los estudiantes.  Resumen Narrativo del Componente  Alumnos con actividades deportivas y culturales inscritos	2. Porcentaje de estudiantes en actividades deportivas y culturales.	Mide el número de alumnos que toman actividades Extracurriculares.	(Número de alumnos inscritos en actividades Deportivas y Culturales / Número de alumnos inscritos en el cuatrimestre)*100	Gestión	Ascendente	c. Calidad	158.78	40%
							Presupuesto Modificado	
							\$3,498,820.00	
							% de Avance del Presupuesto	
							23.55	

CALIFICACIÓN - RESULTADO DE CRITERIOS DEL INDICADOR						
Claridad	Relevancia	Economía	Monitoreable	Adecuado	Aportación Marginal	Total
5	5	5	5	5	5	30
El indicador mide con claridad la problemática presentada por el Pp, además cumple con su lógica vertical de forma coherente y	El indicador es relevante con respecto al objetivo del Pp y muestra la medición oportuna y congruente con el objetivo del	El indicador es apropiado para cuantificar los recursos utilizados para cumplir el objetivo del Pp.	Los medios de verificación presentados por el Pp están actualizados y disponibles para dar seguimiento de manera	El indicador es apropiado para medir el grado de cumplimiento de las acciones realizadas por el Pp de forma coherente	El indicador es apropiado para medir los atributos de los servicios entregados por el Pp.	

ASM conforme a la Evaluación

Nota: La medición de cada criterio puede ser calificada en una escala de 1 a 5 (siendo el 5 el de mejor calificación) Para que sea seleccionado el indicador deberá tener una puntuación mínima de 15 puntos.

**Mtro. Victor Eduardo Guerra Ruiz Esparza**  
Titular de la Dirección de Monitoreo, Evaluación y Seguimiento Institucional

**M.A.N. Fernando Tadeo Rodríguez**  
Responsable del Seguimiento del Indicador



**BIS**  
UNIVERSITIES

**Cuenta Pública 2022**  
**Universidad Tecnológica el Retoño**  
**Indicadores de Resultados**  
**Del 1 de enero al 31 de diciembre de 2022**



**SISTEMA DE EVALUACIÓN DEL DESEMPEÑO**  
**EVALUACIÓN DEL PROGRAMA PRESUPUESTARIO**  
**CUARTA EVALUACIÓN TRIMESTRAL, Octubre/Diciembre 2022**

Dependencia: 58- Universidad Tecnológica el Retoño  
 Unidad Ejecutora: Planeación y Evaluación  
 Proyecto Presupuestario (Pp): Programa Académico  
 Clasificador Funcional: 2.5.3. Educación superior      Clasificador Programático: E      Programa Presupuestario: 00047      No. Proyecto: 05563      Ejercicio Fiscal: 2022  
 Indicador de Nivel: Componente      Concentrador

OBJETIVO DEL PROGRAMA (NIVEL FIN)	INDICADOR						% DE AVANCE INDICADOR	VALOR DE LA META ANUAL	
	NOMBRE	DESCRIPCIÓN	METODO DE CALCULO	TIPO	SENTIDO DEL INDICADOR	DIMENSIÓN A MEDIR			
Contribuir al Gran Acuerdo Social por la Educación mediante la disminución en el abandono de los estudios a nivel Superior	1. Porcentaje de deserción cuatrimestral	Son los alumnos que desertaron durante el cuatrimestre en curso	(Total de alumnos desertados / Total de alumnos inscritos en el cuatrimestre) *100	Estratégico	Descendente	a Eficacia	43.29	10%	
							Presupuesto Modificado		\$3,517,285.00
							% de Avance del Presupuesto		43.29
Resumen Narrativo del Componente									
Descripción									

CALIFICACIÓN - RESULTADO DE CRITERIOS DEL INDICADOR						
Claridad	Relevancia	Economía	Monitoreable	Adecuado	Aportación Marginal	Total
5	5	5	5	5	5	30
El indicador mide con claridad la problemática presentada por el Pp además cumple con su lógica vertical de forma coherente y	El indicador es relevante con respecto al objetivo del Pp y muestra la medición oportuna y congruente con el objetivo del	El indicador es apropiado para cuantificar los recursos utilizados para cumplir el objetivo del Pp.	Los medios de verificación presentados por el Pp están actualizados y disponibles para dar seguimiento de manera	El indicador es apropiado para medir el grado de cumplimiento de las acciones realizadas por el Pp de forma coherente	El indicador es apropiado para medir los atributos de los servicios entregados por el Pp.	

ASM conforme a la Evaluación

*Nota: La medición de cada criterio puede ser calificada en una escala de 1 a 5 (siendo el 5 el de mejor calificación) Para que sea seleccionado el indicador deberá tener una puntuación mínima de 16 puntos.*

**Lic. Cecilia Miguelina Ruiz Robles**  
Directora General de Evaluación y Seguimiento Institucional

**M.A.N. Fernando Jado Rodríguez**  
Responsable del Seguimiento del Indicador



**BIS**  
UNIVERSITIES

**Cuenta Pública 2022**  
**Universidad Tecnológica el Retoño**  
**Indicadores de Resultados**  
**Del 1 de enero al 31 de diciembre de 2022**



**SISTEMA DE EVALUACIÓN DEL DESEMPEÑO**  
**EVALUACIÓN DEL PROGRAMA PRESUPUESTARIO**  
**CUARTA EVALUACIÓN TRIMESTRAL - Octubre/Diciembre 2022**

Dependencia: 58- Universidad Tecnológica el Retoño  
 Unidad Ejecutora: Planeación y Evaluación  
 Proyecto Presupuestario (Pp): Programa Académico  
 Clasificador Funcional: 2.5.3. Educación superior      Clasificador Programático: E      Programa Presupuestario: 00047      No. Proyecto: 06563      Ejercicio Fiscal: 2022  
 Clasificador Concentrador: Concentrador

Indicador de Nivel: Componente

OBJETIVO DEL PROGRAMA (NIVEL FIN)	INDICADOR						% DE AVANCE INDICADOR	VALOR DE LA META ANUAL	
	NOMBRE	DESCRIPCIÓN	MÉTODO DE CÁLCULO	TIPO	SENTIDO DEL INDICADOR	DIMENSIÓN A MEDIR			
Contribuir al Gran Acuerdo Social por la Educación mediante la disminución en el abandono de los estudios a nivel Superior  Resumen Narrativo del Componente  Profesores evaluados sobresaliente y destacado	2. Porcentaje de profesores evaluados sobresaliente y destacado	Son los profesores de asignatura adscritos a la Universidad Tecnológica del Retoño evaluados en cada cuatrimestre	(Profesores evaluados sobresalientes y Destacados/ Total de profesores evaluados) *100	Estratégico	Ascendente	c. Calidad	43.29	60%	
							Presupuesto Modificado		\$3.517.265.00
							% de Avance del Presupuesto		43.29

CALIFICACIÓN - RESULTADO DE CRITERIOS DEL INDICADOR							Total
Claridad	Relevancia	Economía	Monitoreable	Adecuado	Aportación Marginal		
5	5	5	5	5	5		30
El indicador mide con claridad la problemática presentada por el Pp además cumple con su lógica vertical de forma coherente y	El indicador es relevante con respecto al objetivo del Pp y muestra la medición oportuna y congruente con el objetivo del	El indicador es apropiado para cuantificar los recursos utilizados para cumplir el objetivo del Pp.	Los medios de verificación presentados por el Pp están actualizados y disponibles para dar seguimiento de manera	El indicador es apropiado para medir el grado de cumplimiento de las acciones realizadas por el Pp de forma coherente	El indicador es apropiado para medir los alcances de los servicios entregados por el Pp		

ASM conforme a la Evaluación

Nota: La medición de cada criterio puede ser calificada en una escala de 1 a 5 (siendo el 5 el de mejor calificación) Para que sea seleccionado el indicador deberá tener una puntuación mínima de 16 puntos.

Lic. Cecilia Miguelina Ruiz Robles

Directora General de Evaluación y Seguimiento Institucional

M.A.N. Fernando Tado Rodríguez

Responsable del Seguimiento del Indicador



**BIS**  
UNIVERSITIES

**Cuenta Pública 2022**  
**Universidad Tecnológica el Retoño**  
**Indicadores de Resultados**  
**Del 1 de enero al 31 de diciembre de 2022**



**SISTEMA DE EVALUACIÓN DEL DESEMPEÑO**  
EVALUACIÓN DEL PROGRAMA PRESUPUESTARIO  
CUARTA EVALUACIÓN TRIMESTRAL. Octubre/Diciembre 2022

Dependencia: 58- Universidad Tecnológica el Retoño  
 Unidad Ejecutora: Planeación y Evaluación  
 Proyecto Presupuestario (Pp): Programa Académico  
 Clasificador Funcional: 2.5.3. Educación superior      Clasificador Programático: E Programa Presupuestario 00047      No. Proyecto: 06563      Ejercicio Fiscal: 2022

Indicador de Nivel: Componente

OBJETIVO DEL PROGRAMA (NIVEL FIN)	INDICADOR						% DE AVANCE INDICADOR	VALOR DE LA META ANUAL	
	NOMBRE	DESCRIPCIÓN	MÉTODO DE CÁLCULO	TIPO	SENTIDO DEL INDICADOR	DIMENSIÓN A MEDIR			
Contribuir al Gran Acuerdo Social por la Educación mediante la disminución en el abandono de los estudios a nivel Superior  Resumen Narrativo del Componente Maestros certificados (B2- C1)	3. Porcentaje de maestros certificados en Dominio de Idioma (B2- C1)	Son los docentes adscritos en el área idiomas de Universidad Tecnológica del Retoño certificados en el idioma Inglés ya sea en el nivel B2 o C1.	Total de profesores con certificado de dominio de idioma (B2 o C1) / Total de profesores adscritos en el área de idiomas de la Universidad * 100	Estratégico	Ascendente	c. Calidad	43.29	90%	
							Presupuesto Modificado	\$3,517,285.00	
							% de Avance del Presupuesto	43.29	

CALIFICACIÓN - RESULTADO DE CRITERIOS DEL INDICADOR						
Claridad	Relevancia	Economía	Monitoreable	Adecuado	Aportación Marginal	Total
5	5	5	5	5	5	30
El indicador mide con claridad la problemática presentada por el Pp, además cumple con su lógica, verbal de forma coherente y	El indicador es relevante con respecto al objetivo del Pp, y muestra la medición oportuna y congruente con el objetivo del	El indicador es apropiado para cuantificar los recursos otorgados para cumplir el objetivo del Pp.	Los medios de verificación presentados por el Pp están actualizados y disponibles para dar seguimiento de manera	El indicador es apropiado para medir el grado de cumplimiento de las acciones realizadas por el Pp de forma coherente	El indicador es apropiado para medir los atributos de los servicios entregados por el Pp.	

ASM conforme a la Evaluación

*Nota: La medición de cada criterio puede ser calificada en una escala de 1 a 5 (siendo el 5 el de mejor calificación) Para que sea seleccionado el indicador deberá tener una puntuación mínima de 16 puntos.*

Lic. Cecilia Miguelina Ruiz Robles

Directora General de Evaluación y Seguimiento Institucional

M.A.N. Fernando Tadeo Rodríguez

Responsable del Seguimiento del Indicador



**BIS**  
UNIVERSITIES

**Cuenta Pública 2022**  
**Universidad Tecnológica el Retoño**  
**Indicadores de Resultados**  
**Del 1 de enero al 31 de diciembre de 2022**



**SISTEMA DE EVALUACIÓN DEL DESEMPEÑO**  
**EVALUACIÓN DEL PROGRAMA PRESUPUESTARIO**  
**CUARTA EVALUACIÓN TRIMESTRAL. Octubre/Diciembre 2022**

Dependencia: 58- Universidad Tecnológica el Retoño  
 Unidad Ejecutora: Planeación y Evaluación  
 Proyecto Presupuestario (Pp): Programa de Vinculación y Extensión Universitaria  
 Clasificador Funcional: 2.5.3. Educación superior  
 Clasificador Programático: E Programa Presupuestario 00047 No. Proyecto: 09564 Ejercicio Fiscal: 2022  
 Clasificador Concentrador: \_\_\_\_\_

Indicador de Nivel: Componente

OBJETIVO DEL PROGRAMA (NIVEL FIN)	INDICADOR						% DE AVANCE INDICADOR	VALOR DE LA META ANUAL
	NOMBRE	DESCRIPCIÓN	METODO DE CALCULO	TIPO	SENTIDO DEL INDICADOR	DIMENSION A MEDIR		
Contribuir al Gran Acuerdo Social por la Educación mediante la mejora en la calidad educativa para favorecer el logro educativo de los estudiantes.  Resumen Narrativo del Componente Alumnos en movilidad	1. Porcentaje anual de alumnos en Movilidad Internacional	Alumnos que participan en la Movilidad Internacional cursando algún cuatrimestre o materia en el extranjero.	(Número de alumnos en movilidad / Número de alumnos inscritos) * 100	Estratégico	Ascendente	c. Cantidad	28.25	1.18%
							Presupuesto Modificado	
							\$4,988,766.00	
							% de Avance del Presupuesto	28.20

CALIFICACIÓN - RESULTADO DE CRITERIOS DEL INDICADOR						
Cifraridad	Relevancia	Economía	Monitoreable	Adecuado	Aportación Marginal	Total
5	5	5	5	5	5	30
El indicador mide con claridad la problemática presentada por el Pp, además cumple con su lógica vertical de forma coherente y	El indicador es relevante con respecto al objetivo del Pp, y muestra la medición oportuna y congruente con el objetivo del	El indicador es apropiado para cuantificar las acciones realizadas para cumplir el objetivo del Pp.	Los medios de verificación presentados por el Pp están actualizados y disponibles para dar seguimiento de manera	El indicador es apropiado para medir el grado de cumplimiento de las acciones realizadas por el Pp de forma coherente	El indicador es apropiado para medir los atributos de los servicios específicos por el Pp.	

ASM conforme a la Evaluación

*Nota: La medición de cada criterio puede ser calificada en una escala de 1 a 5 (siendo el 5 el de mejor calificación) Para que sea seleccionado el indicador deberá tener una puntuación mínima de 16 puntos.*

*Cecilia*  
Lic. Cecilia Miguelina Ruiz Robles

Directora General de Evaluación y Seguimiento Institucional

*M.A.N. Fernando Tadeo Rodríguez*  
M.A.N. Fernando Tadeo Rodríguez

Responsable del Seguimiento del Indicador



**BIS**  
UNIVERSITIES

**Cuenta Pública 2022**  
**Universidad Tecnológica el Retoño**  
**Indicadores de Resultados**  
**Del 1 de enero al 31 de diciembre de 2022**



**SISTEMA DE EVALUACIÓN DEL DESEMPEÑO**  
**EVALUACIÓN DEL PROGRAMA PRESUPUESTARIO**  
**CUARTA EVALUACIÓN TRIMESTRAL: Octubre/Diciembre 2022**

Dependencia: 55- Universidad Tecnológica el Retoño  
 Unidad Ejecutora: Planeación y Evaluación  
 Proyecto Presupuestario (Pp): Programa de Infraestructura y Mantenimiento  
 Clasificador Funcional: 2.5.3. Educación superior  
 Clasificador Programático: B Programa Presupuestario 00048  
 No. Proyecto: 06565 Ejercicio Fiscal: 2022

Indicador de Nivel: Componente

OBJETIVO DEL PROGRAMA (NIVEL FIN)	INDICADOR						% DE AVANCE INDICADOR	VALOR DE LA META ANUAL
	NOMBRE	DESCRIPCIÓN	METODO DE CALCULO	TIPO	SENTIDO DEL INDICADOR	DIMENSIÓN A MEDIR		
Contribuir al Gran Acuerdo Social por la Educación mediante garantizar la calidad para favorecer el logro educativo de los estudiantes.  Resumen Narrativo del Componente  Plan de Mantenimiento preventivo ejecutado.	1. Porcentaje de avance del Programa Anual de Mantenimiento Preventivo	Mide aquellas actividades de mantenimiento preventivo autorizadas y ejecutadas por el Departamento responsable.	(Actividades realizadas / Actividades programadas)*100	Gestión	Ascendente	Eficacia	46.97	50%
							Presupuesto Modificado	
							\$877.072.00	
							% de Avance del Presupuesto	46.97

CALIFICACIÓN - RESULTADO DE CRITERIOS DEL INDICADOR						
Claridad	Relevancia	Economía	Monitoreable	Adecuado	Aportación Marginal	Total
5	5	5	5	5	5	30
El indicador mide con claridad la problemática presentada por el Pp además cumple con su lógica vertical de forma coherente y	El indicador es relevante con respecto al objetivo del Pp y muestra la medición oportuna y congruente con el objetivo del	El indicador es apropiado para cuantificar los recursos utilizados para cumplir el objetivo del Pp.	Los medios de verificación previstos por el Pp, están actualizados y organizados para el seguimiento de manera	El indicador es apropiado para medir el grado de cumplimiento de las acciones realizadas por el Pp de forma coherente	El indicador es apropiado para medir los servicios entregados por el Pp	

ASM conforme a la Evaluación

*Nota: La medición de cada criterio puede ser calificada en una escala de 1 a 5 (siendo el 5 el de mejor calificación) Para que sea seleccionado el indicador deberá tener una puntuación mínima de 16 puntos.*

Lic. Cecilia Miguelina Ruiz Robles

Directora General de Evaluación y Seguimiento Institucional

M.A.N. Fernando Jairo Rodríguez

Responsable del Seguimiento del Indicador



**BIS**  
UNIVERSITIES

**Cuenta Pública 2022**  
**Universidad Tecnológica el Retoño**  
**Indicadores de Resultados**  
**Del 1 de enero al 31 de diciembre de 2022**



**SISTEMA DE EVALUACIÓN DEL DESEMPEÑO**  
**EVALUACIÓN DEL PROGRAMA PRESUPUESTARIO**  
**CUARTA EVALUACIÓN TRIMESTRAL - Octubre/Diciembre 2022**

Dependencia: 58- Universidad Tecnológica el Retoño  
 Unidad Ejecutora: Planeación y Evaluación  
 Proyecto Presupuestario (Pp): Programa de Infraestructura y Mantenimiento  
 Clasificador Funcional: 2.5.3. Educación superior  
 Clasificador Programático: B Programa Presupuestario 00046  
 No. Proyecto: 06585 Ejercicio Fiscal: 2022

OBJETIVO DEL PROGRAMA (NIVEL FN)	INDICADOR						% DE AVANCE INDICADOR	VALOR DE LA META ANUAL	
	NCMBRE	DESCRIPCIÓN	METODO DE CALCULO	TIPO	SENTIDO DEL INDICADOR	DIMENSIÓN A MEDIR			
Contribuir al Gran Acuerdo Social por la Educación mediante garantizar la calidad para favorecer el logro educativo de los estudiantes.  Resumen Narrativo del Componente  Mobiliario, equipo e infraestructura reparados.	2. Porcentaje de avance del Programa Actual de Mantenimiento Correctivo	Mide las actividades de reparación y mantenimiento realizadas a equipo mobiliario e infraestructura de la Universidad.	(Actividades de reparación y mantenimiento realizadas / Actividades de reparación y mantenimiento programadas) * 100	Gestión	Ascendente	b. Eficiencia	55.97	90%	
							Presupuesto Modificado	\$877,072.00	
							% de Avance del Presupuesto	46.97	

CALIFICACIÓN - RESULTADO DE CRITERIOS DEL INDICADOR						
Claridad	Relevancia	Economía	Monitoreable	Adecuado	Aportación Marginal	Total
5	5	5	5	5	5	30
El indicador mide con claridad la problemática presentada por el Pp además cumple con sus reglas y vertical de forma coherente y	El indicador es relevante con respecto al objetivo del Pp y muestra la situación oportuna y congruente con el objetivo del	El indicador es apropiado para cuantificar los recursos utilizados para cumplir el objetivo del Pp.	Los medios de verificación, presentados por el Pp, eran actualizados y disponibles para dar seguimiento de manera	El indicador es apropiado para medir el grado de cumplimiento de las acciones realizadas por el Pp de forma coherente	El indicador es apropiado para medir los resultados de los servicios suministrados por el Pp	

ASM conforme a la Evaluación

*Nota: La medición de cada criterio puede ser calificada en una escala de 1 a 5 (siendo el 5 el de mejor calificación). Para que sea seleccionado el indicador deberá tener una puntuación mínima de 16 puntos.*

Lic. Cecilia Miguelina Ruiz Robles

Directora General de Evaluación y Seguimiento Institucional

M.A.N. Fernando Tadeo Rodríguez

Responsable del Seguimiento del Indicador







# Adicional



CUENTA PÚBLICA  
UNIVERSIDAD TECNOLÓGICA EL RETOÑO 2022

4



**BIS**  
UNIVERSITIES

Cuenta Pública 2022  
Relación de Bienes Muebles que Componen el Patrimonio  
Universidad Tecnológica el Retoño  
Al 31 de diciembre de 2022  
(Pesos)

Código	Descripción del Bien	Valor en libros
5110100001-1	ARCHIVERO DE MADERA	8,035
5110100001-10	ARCHIVERO DE MADERA	8,035
5110100001-11	ARCHIVERO DE MADERA	8,035
5110100001-12	ARCHIVERO DE MADERA	8,035
5110100001-13	ARCHIVERO DE MADERA	8,035
5110100001-14	ARCHIVERO DE MADERA	8,035
5110100001-15	ARCHIVERO DE MADERA	8,035
5110100001-16	ARCHIVERO DE MADERA	8,035
5110100001-17	ARCHIVERO DE MADERA	8,035
5110100001-18	ARCHIVERO DE MADERA	8,035
5110100001-2	ARCHIVERO DE MADERA	8,035
5110100001-3	ARCHIVERO DE MADERA	8,035
5110100001-4	ARCHIVERO DE MADERA	8,035
5110100001-5	ARCHIVERO DE MADERA	8,035
5110100001-6	ARCHIVERO DE MADERA	8,035
5110100001-7	ARCHIVERO DE MADERA	8,035
5110100001-8	ARCHIVERO DE MADERA	8,035
5110100001-9	ARCHIVERO DE MADERA	8,035
5110100002-1	ARCHIVERO DE METAL	3,550
5110100003-1	ARCHIVERO GUARDA VISIBLE	11,588
5110100003-16	ARCHIVERO GUARDA VISIBLE	11,588
5110100003-2	ARCHIVERO GUARDA VISIBLE	9,860
5110100003-3	ARCHIVERO GUARDA VISIBLE	9,976
5110100003-4	ARCHIVERO GUARDA VISIBLE	11,588
5110100003-5	ARCHIVERO GUARDA VISIBLE	9,860
5110100003-6	ARCHIVERO GUARDA VISIBLE	11,588
5110100003-7	ARCHIVERO GUARDA VISIBLE	11,588
5110100003-8	ARCHIVERO GUARDA VISIBLE	11,588
5110100003-9	ARCHIVERO GUARDA VISIBLE	8,700
5110100004-3	BANCA	8,035
5110100004-4	BANCA	8,035
5110100026-1	ESCRITORIO DE MADERA	21,808
5110100028-1	ESCRITORIO	0
5110100028-10	ESCRITORIO	5,568



**BIS**  
UNIVERSITIES

Cuenta Pública 2022  
Relación de Bienes Muebles que Componen el Patrimonio  
Universidad Tecnológica el Retoño  
Al 31 de diciembre de 2022  
(Pesos)

Código	Descripción del Bien	Valor en libros
5110100028-11	ESCRITORIO	5,568
5110100028-12	ESCRITORIO	5,568
5110100028-13	ESCRITORIO	5,568
5110100028-14	ESCRITORIO	5,568
5110100028-15	ESCRITORIO	5,568
5110100028-16	ESCRITORIO	16,354
5110100028-17	ESCRITORIO	16,354
5110100028-18	ESCRITORIO	16,354
5110100028-19	ESCRITORIO	8,035
5110100028-2	ESCRITORIO	39,757
5110100028-20	ESCRITORIO	8,035
5110100028-21	ESCRITORIO	8,035
5110100028-22	ESCRITORIO	8,035
5110100028-23	ESCRITORIO	8,035
5110100028-24	ESCRITORIO	8,035
5110100028-25	ESCRITORIO	8,035
5110100028-26	ESCRITORIO	8,035
5110100028-27	ESCRITORIO	8,035
5110100028-28	ESCRITORIO	8,035
5110100028-29	ESCRITORIO	8,035
5110100028-3	ESCRITORIO	31,757
5110100028-30	ESCRITORIO	8,035
5110100028-31	ESCRITORIO	8,035
5110100028-32	ESCRITORIO	8,035
5110100028-33	ESCRITORIO	8,035
5110100028-34	ESCRITORIO	8,035
5110100028-35	ESCRITORIO	8,035
5110100028-36	ESCRITORIO	8,035
5110100028-37	ESCRITORIO	8,035
5110100028-38	ESCRITORIO	8,035
5110100028-39	ESCRITORIO	8,035
5110100028-4	ESCRITORIO	5,568
5110100028-40	ESCRITORIO	8,035
5110100028-41	ESCRITORIO	8,035



**BIS**  
UNIVERSITIES

Cuenta Pública 2022  
Relación de Bienes Muebles que Componen el Patrimonio  
Universidad Tecnológica el Retoño  
Al 31 de diciembre de 2022  
(Pesos)

Código	Descripción del Bien	Valor en libros
5110100028-42	ESCRITORIO	8,035
5110100028-43	ESCRITORIO	8,035
5110100028-44	ESCRITORIO	8,035
5110100028-45	ESCRITORIO	8,035
5110100028-46	ESCRITORIO	8,035
5110100028-47	ESCRITORIO	8,035
5110100028-48	ESCRITORIO	8,035
5110100028-49	ESCRITORIO	8,035
5110100028-5	ESCRITORIO	5,568
5110100028-50	ESCRITORIO	8,035
5110100028-51	ESCRITORIO	8,035
5110100028-52	ESCRITORIO	8,035
5110100028-53	ESCRITORIO	8,035
5110100028-54	ESCRITORIO	8,035
5110100028-55	ESCRITORIO	8,035
5110100028-56	ESCRITORIO	8,035
5110100028-57	ESCRITORIO	8,035
5110100028-58	ESCRITORIO	8,035
5110100028-59	ESCRITORIO	8,035
5110100028-6	ESCRITORIO	8,035
5110100028-60	ESCRITORIO	5,568
5110100028-7	ESCRITORIO	1
5110100028-8	ESCRITORIO	5,568
5110100028-9	ESCRITORIO	5,568
5110100029-1	ESTANTE	10,379
5110100029-2	ESTANTE	10,379
5110100029-3	ESTANTE	10,379
5110100029-4	ESTANTE	10,379
5110100033-1	GABINETE PARA ARCHIVO	8,572
5110100033-3	GABINETE PARA ARCHIVO	8,035
5110100033-4	GABINETE PARA ARCHIVO	8,035
5110100038-1	JUEGO SALA	22,274
5110100038-2	JUEGO SALA	24,940
5110100038-4	JUEGO SALA	11,598



**BIS**  
UNIVERSITIES

Cuenta Pública 2022  
Relación de Bienes Muebles que Componen el Patrimonio  
Universidad Tecnológica el Retoño  
Al 31 de diciembre de 2022  
(Pesos)

Código	Descripción del Bien	Valor en libros
5110100038-6	JUEGO SALA	17,400
5110100038-7	JUEGO SALA	130,000
5110100038-8	JUEGO SALA	25,520
5110100039-1	LIBRERO DE MADERA	4,500
5110100039-2	LIBRERO DE MADERA	11,600
5110100039-3	LIBRERO DE MADERA	12,644
5110100039-4	LIBRERO DE MADERA	30,740
5110100039-5	LIBRERO DE MADERA	27,492
5110100039-6	LIBRERO DE MADERA	27,840
5110100039-7	LIBRERO DE MADERA	30,160
5110100041-1	LIBRERO	9,580
5110100041-10	LIBRERO	6,032
5110100041-11	LIBRERO	9,580
5110100041-12	LIBRERO	9,580
5110100041-2	LIBRERO	9,580
5110100041-3	LIBRERO	9,580
5110100041-4	LIBRERO	9,580
5110100041-5	LIBRERO	9,580
5110100041-6	LIBRERO	19,103
5110100041-7	LIBRERO	6,032
5110100041-8	LIBRERO	6,032
5110100041-9	LIBRERO	6,032
5110100042-1	LOCKER	6,032
5110100042-10	LOCKER	5,306
5110100042-11	LOCKER	5,306
5110100042-12	LOCKER	5,306
5110100042-13	LOCKER	5,306
5110100042-14	LOCKER	5,306
5110100042-15	LOCKER	5,306
5110100042-16	LOCKER	5,306
5110100042-17	LOCKER	5,306
5110100042-18	LOCKER	5,306
5110100042-19	LOCKER	5,306
5110100042-2	LOCKER	5,306



**BIS**  
UNIVERSITIES

Cuenta Pública 2022  
Relación de Bienes Muebles que Componen el Patrimonio  
Universidad Tecnológica el Retoño  
Al 31 de diciembre de 2022  
(Pesos)

Código	Descripción del Bien	Valor en libros
5110100042-20	LOCKER	5,306
5110100042-21	LOCKER	5,306
5110100042-22	LOCKER	5,306
5110100042-23	LOCKER	5,306
5110100042-24	LOCKER	5,306
5110100042-25	LOCKER	6,327
5110100042-26	LOCKER	6,327
5110100042-27	LOCKER	6,327
5110100042-28	LOCKER	6,327
5110100042-29	LOCKER	6,327
5110100042-3	LOCKER	5,306
5110100042-30	LOCKER	6,327
5110100042-31	LOCKER	6,327
5110100042-32	LOCKER	6,327
5110100042-33	LOCKER	6,327
5110100042-34	LOCKER	6,327
5110100042-35	LOCKER	6,327
5110100042-36	LOCKER	6,327
5110100042-37	LOCKER	8,035
5110100042-38	LOCKER	8,035
5110100042-39	LOCKER	8,035
5110100042-4	LOCKER	8,035
5110100042-40	LOCKER	5,306
5110100042-41	LOCKER	8,035
5110100042-42	LOCKER	8,035
5110100042-5	LOCKER	8,035
5110100042-6	LOCKER	5,306
5110100042-7	LOCKER	5,306
5110100042-8	LOCKER	5,306
5110100042-9	LOCKER	5,306
5110100045-1	MESA AUXILIAR	5,306
5110100045-10	MESA AUXILIAR	45,138
5110100045-11	MESA AUXILIAR	5,573
5110100045-12	MESA AUXILIAR	5,573



**BIS**  
UNIVERSITIES

Cuenta Pública 2022  
Relación de Bienes Muebles que Componen el Patrimonio  
Universidad Tecnológica el Retoño  
Al 31 de diciembre de 2022  
(Pesos)

Código	Descripción del Bien	Valor en libros
5110100045-13	MESA AUXILIAR	5,573
5110100045-14	MESA AUXILIAR	43,992
5110100045-2	MESA AUXILIAR	45,138
5110100045-3	MESA AUXILIAR	45,138
5110100045-4	MESA AUXILIAR	45,138
5110100045-5	MESA AUXILIAR	45,138
5110100045-6	MESA AUXILIAR	45,138
5110100045-7	MESA AUXILIAR	3,474
5110100045-8	MESA AUXILIAR	5,573
5110100045-9	MESA AUXILIAR	5,573
5110100049-1	MESA DE CENTRO	7,437
5110100052-1	MESA DE JUNTAS	23,200
5110100052-2	MESA DE JUNTAS	21,576
5110100056-1	MESA DE TRABAJO	23,335
5110100056-10	MESA DE TRABAJO	5,770
5110100056-11	MESA DE TRABAJO	5,770
5110100056-12	MESA DE TRABAJO	5,805
5110100056-13	MESA DE TRABAJO	5,805
5110100056-14	MESA DE TRABAJO	5,805
5110100056-15	MESA DE TRABAJO	5,805
5110100056-16	MESA DE TRABAJO	5,805
5110100056-17	MESA DE TRABAJO	5,805
5110100056-18	MESA DE TRABAJO	5,805
5110100056-19	MESA DE TRABAJO	5,805
5110100056-2	MESA DE TRABAJO	7,528
5110100056-20	MESA DE TRABAJO	5,805
5110100056-21	MESA DE TRABAJO	5,805
5110100056-22	MESA DE TRABAJO	5,805
5110100056-23	MESA DE TRABAJO	5,805
5110100056-24	MESA DE TRABAJO	5,805
5110100056-25	MESA DE TRABAJO	5,805
5110100056-26	MESA DE TRABAJO	5,805
5110100056-27	MESA DE TRABAJO	5,805
5110100056-28	MESA DE TRABAJO	5,805



**BIS**  
UNIVERSITIES

Cuenta Pública 2022  
Relación de Bienes Muebles que Componen el Patrimonio  
Universidad Tecnológica el Retoño  
Al 31 de diciembre de 2022  
(Pesos)

Código	Descripción del Bien	Valor en libros
5110100056-29	MESA DE TRABAJO	5,805
5110100056-3	MESA DE TRABAJO	7,528
5110100056-30	MESA DE TRABAJO	5,805
5110100056-31	MESA DE TRABAJO	5,805
5110100056-32	MESA DE TRABAJO	5,805
5110100056-33	MESA DE TRABAJO	5,805
5110100056-34	MESA DE TRABAJO	5,805
5110100056-35	MESA DE TRABAJO	5,805
5110100056-36	MESA DE TRABAJO	5,805
5110100056-37	MESA DE TRABAJO	5,805
5110100056-38	MESA DE TRABAJO	5,805
5110100056-39	MESA DE TRABAJO	5,805
5110100056-4	MESA DE TRABAJO	5,606
5110100056-40	MESA DE TRABAJO	5,805
5110100056-41	MESA DE TRABAJO	5,805
5110100056-42	MESA DE TRABAJO	8,035
5110100056-43	MESA DE TRABAJO	8,035
5110100056-44	MESA DE TRABAJO	8,035
5110100056-45	MESA DE TRABAJO	8,035
5110100056-46	MESA DE TRABAJO	8,035
5110100056-47	MESA DE TRABAJO	8,035
5110100056-48	MESA DE TRABAJO	8,035
5110100056-49	MESA DE TRABAJO	8,035
5110100056-5	MESA DE TRABAJO	5,606
5110100056-50	MESA DE TRABAJO	8,035
5110100056-51	MESA DE TRABAJO	8,035
5110100056-52	MESA DE TRABAJO	8,035
5110100056-53	MESA DE TRABAJO	8,035
5110100056-54	MESA DE TRABAJO	8,035
5110100056-55	MESA DE TRABAJO	8,035
5110100056-56	MESA DE TRABAJO	8,035
5110100056-57	MESA DE TRABAJO	8,035
5110100056-58	MESA DE TRABAJO	8,035
5110100056-59	MESA DE TRABAJO	8,035





**BIS**  
UNIVERSITIES

Cuenta Pública 2022  
Relación de Bienes Muebles que Componen el Patrimonio  
Universidad Tecnológica el Retoño  
Al 31 de diciembre de 2022  
(Pesos)

Código	Descripción del Bien	Valor en libros
5110100056-6	MESA DE TRABAJO	5,770
5110100056-60	MESA DE TRABAJO	8,035
5110100056-61	MESA DE TRABAJO	8,035
5110100056-62	MESA DE TRABAJO	8,035
5110100056-63	MESA DE TRABAJO	8,035
5110100056-64	MESA DE TRABAJO	8,035
5110100056-65	MESA DE TRABAJO	8,035
5110100056-66	MESA DE TRABAJO	8,035
5110100056-67	MESA DE TRABAJO	8,035
5110100056-68	MESA DE TRABAJO	8,035
5110100056-69	MESA DE TRABAJO	8,035
5110100056-7	MESA DE TRABAJO	5,770
5110100056-70	MESA DE TRABAJO	8,035
5110100056-71	MESA DE TRABAJO	8,035
5110100056-72	MESA DE TRABAJO	8,035
5110100056-73	MESA DE TRABAJO	8,035
5110100056-74	MESA DE TRABAJO	0
5110100056-75	MESA DE TRABAJO	0
5110100056-76	MESA DE TRABAJO	0
5110100056-77	MESA DE TRABAJO	0
5110100056-78	MESA DE TRABAJO	0
5110100056-8	MESA DE TRABAJO	5,770
5110100056-9	MESA DE TRABAJO	5,770
5110100063-1	MESA	10,510
5110100063-10	MESA	5,788
5110100063-101	MESA	15,080
5110100063-102	MESA	15,080
5110100063-103	MESA	15,080
5110100063-104	MESA	15,080
5110100063-105	MESA	15,080
5110100063-106	MESA	15,080
5110100063-107	MESA	4,408
5110100063-108	MESA	4,408
5110100063-109	MESA	4,408



**BIS**  
UNIVERSITIES

Cuenta Pública 2022  
Relación de Bienes Muebles que Componen el Patrimonio  
Universidad Tecnológica el Retoño  
Al 31 de diciembre de 2022  
(Pesos)

Código	Descripción del Bien	Valor en libros
5110100063-11	MESA	5,788
5110100063-110	MESA	4,408
5110100063-111	MESA	4,408
5110100063-112	MESA	4,408
5110100063-113	MESA	4,408
5110100063-114	MESA	4,408
5110100063-115	MESA	4,408
5110100063-116	MESA	4,408
5110100063-117	MESA	4,408
5110100063-118	MESA	8,035
5110100063-119	MESA	8,035
5110100063-12	MESA	8,035
5110100063-120	MESA	8,035
5110100063-121	MESA	8,035
5110100063-122	MESA	8,035
5110100063-123	MESA	8,035
5110100063-124	MESA	8,035
5110100063-125	MESA	8,035
5110100063-126	MESA	8,035
5110100063-127	MESA	8,035
5110100063-128	MESA	8,035
5110100063-129	MESA	8,035
5110100063-13	MESA	8,035
5110100063-130	MESA	5,788
5110100063-131	MESA	8,035
5110100063-132	MESA	8,035
5110100063-133	MESA	8,035
5110100063-134	MESA	8,035
5110100063-135	MESA	8,035
5110100063-136	MESA	8,035
5110100063-137	MESA	8,035
5110100063-138	MESA	8,035
5110100063-139	MESA	8,035
5110100063-14	MESA	5,788



**BIS**  
UNIVERSITIES

Cuenta Pública 2022  
Relación de Bienes Muebles que Componen el Patrimonio  
Universidad Tecnológica el Retoño  
Al 31 de diciembre de 2022  
(Pesos)

Código	Descripción del Bien	Valor en libros
5110100063-140	MESA	8,035
5110100063-141	MESA	8,035
5110100063-142	MESA	8,035
5110100063-143	MESA	8,035
5110100063-144	MESA	8,035
5110100063-145	MESA	8,035
5110100063-146	MESA	8,035
5110100063-147	MESA	8,035
5110100063-148	MESA	8,035
5110100063-149	MESA	8,035
5110100063-15	MESA	8,035
5110100063-150	MESA	5,788
5110100063-151	MESA	8,035
5110100063-152	MESA	8,035
5110100063-153	MESA	8,035
5110100063-154	MESA	8,035
5110100063-155	MESA	8,035
5110100063-156	MESA	8,035
5110100063-157	MESA	8,035
5110100063-158	MESA	8,035
5110100063-159	MESA	8,035
5110100063-16	MESA	8,035
5110100063-160	MESA	5,788
5110100063-161	MESA	8,035
5110100063-162	MESA	8,035
5110100063-163	MESA	8,035
5110100063-164	MESA	8,035
5110100063-165	MESA	8,035
5110100063-166	MESA	8,035
5110100063-167	MESA	8,035
5110100063-168	MESA	8,035
5110100063-169	MESA	8,035
5110100063-17	MESA	8,035
5110100063-170	MESA	5,788
		8,035



**BIS**  
UNIVERSITIES

Cuenta Pública 2022  
Relación de Bienes Muebles que Componen el Patrimonio  
Universidad Tecnológica el Retoño  
Al 31 de diciembre de 2022  
(Pesos)

Código	Descripción del Bien	Valor en libros
5110100063-171	MESA	8,035
5110100063-172	MESA	8,035
5110100063-173	MESA	8,035
5110100063-174	MESA	8,035
5110100063-175	MESA	8,035
5110100063-176	MESA	8,035
5110100063-177	MESA	8,035
5110100063-178	MESA	8,035
5110100063-179	MESA	8,035
5110100063-18	MESA	5,788
5110100063-180	MESA	8,035
5110100063-181	MESA	8,035
5110100063-182	MESA	8,035
5110100063-183	MESA	8,035
5110100063-184	MESA	8,035
5110100063-185	MESA	8,035
5110100063-186	MESA	8,035
5110100063-187	MESA	8,035
5110100063-188	MESA	8,035
5110100063-189	MESA	8,035
5110100063-19	MESA	5,788
5110100063-2	MESA	7,100
5110100063-20	MESA	5,788
5110100063-21	MESA	5,788
5110100063-22	MESA	5,788
5110100063-23	MESA	5,788
5110100063-24	MESA	5,788
5110100063-25	MESA	5,788
5110100063-26	MESA	5,788
5110100063-27	MESA	5,788
5110100063-28	MESA	5,788
5110100063-29	MESA	5,788
5110100063-30	MESA	5,788
5110100063-31	MESA	5,788



**BIS**  
UNIVERSITIES

Cuenta Pública 2022  
Relación de Bienes Muebles que Componen el Patrimonio  
Universidad Tecnológica el Retoño  
Al 31 de diciembre de 2022  
(Pesos)

Código	Descripción del Bien	Valor en libros
5110100063-32	MESA	5,788
5110100063-33	MESA	5,788
5110100063-34	MESA	5,788
5110100063-35	MESA	5,788
5110100063-36	MESA	5,788
5110100063-37	MESA	5,788
5110100063-38	MESA	5,788
5110100063-39	MESA	5,788
5110100063-4	MESA	5,788
5110100063-40	MESA	5,788
5110100063-41	MESA	5,788
5110100063-42	MESA	5,788
5110100063-43	MESA	5,788
5110100063-44	MESA	5,788
5110100063-45	MESA	5,788
5110100063-46	MESA	5,788
5110100063-47	MESA	5,788
5110100063-48	MESA	5,788
5110100063-49	MESA	5,788
5110100063-5	MESA	5,788
5110100063-50	MESA	5,788
5110100063-51	MESA	5,788
5110100063-52	MESA	5,788
5110100063-53	MESA	5,788
5110100063-54	MESA	5,788
5110100063-55	MESA	5,788
5110100063-56	MESA	5,788
5110100063-57	MESA	5,788
5110100063-58	MESA	5,788
5110100063-59	MESA	5,788
5110100063-6	MESA	5,788
5110100063-60	MESA	5,788
5110100063-61	MESA	5,788
5110100063-62	MESA	5,788



**BIS**  
UNIVERSITIES

Cuenta Pública 2022  
Relación de Bienes Muebles que Componen el Patrimonio  
Universidad Tecnológica el Retoño  
Al 31 de diciembre de 2022  
(Pesos)

Código	Descripción del Bien	Valor en libros
5110100063-63	MESA	5,788
5110100063-64	MESA	5,788
5110100063-65	MESA	5,788
5110100063-66	MESA	5,788
5110100063-67	MESA	5,788
5110100063-68	MESA	5,788
5110100063-69	MESA	5,788
5110100063-7	MESA	5,788
5110100063-70	MESA	5,788
5110100063-71	MESA	5,788
5110100063-72	MESA	5,788
5110100063-73	MESA	5,788
5110100063-74	MESA	5,788
5110100063-75	MESA	5,788
5110100063-76	MESA	5,788
5110100063-77	MESA	5,788
5110100063-78	MESA	5,788
5110100063-79	MESA	5,788
5110100063-8	MESA	5,788
5110100063-80	MESA	5,788
5110100063-81	MESA	5,788
5110100063-82	MESA	5,788
5110100063-83	MESA	5,788
5110100063-84	MESA	5,788
5110100063-85	MESA	5,788
5110100063-86	MESA	5,788
5110100063-87	MESA	5,788
5110100063-88	MESA	5,788
5110100063-89	MESA	5,788
5110100063-9	MESA	5,788
5110100063-90	MESA	5,788
5110100063-91	MESA	5,788
5110100063-92	MESA	5,788
5110100063-93	MESA	5,788



**BIS**  
UNIVERSITIES

Cuenta Pública 2022  
Relación de Bienes Muebles que Componen el Patrimonio  
Universidad Tecnológica el Retoño  
Al 31 de diciembre de 2022  
(Pesos)

Código	Descripción del Bien	Valor en libros
5110100063-94	MESA	3,532
5110100063-95	MESA	5,788
5110100063-96	MESA	5,788
5110100063-97	MESA	5,788
5110100063-98	MESA	5,788
5110100063-99	MESA	5,788
5110100079-1	REVISTERO	7,250
5110100079-2	REVISTERO	7,250
5110100086-1	SILLA	3,111
5110100086-10	SILLA	8,552
5110100086-100	SILLA	8,035
5110100086-101	SILLA	8,035
5110100086-102	SILLA	8,035
5110100086-103	SILLA	8,035
5110100086-104	SILLA	8,035
5110100086-105	SILLA	8,035
5110100086-106	SILLA	8,035
5110100086-107	SILLA	8,035
5110100086-108	SILLA	8,035
5110100086-109	SILLA	8,035
5110100086-11	SILLA	8,552
5110100086-110	SILLA	8,035
5110100086-111	SILLA	8,035
5110100086-112	SILLA	8,035
5110100086-113	SILLA	8,035
5110100086-114	SILLA	8,035
5110100086-12	SILLA	8,552
5110100086-13	SILLA	8,552
5110100086-14	SILLA	8,552
5110100086-15	SILLA	8,552
5110100086-16	SILLA	8,552
5110100086-17	SILLA	8,552
5110100086-18	SILLA	8,552
5110100086-19	SILLA	8,552



**BIS**  
UNIVERSITIES

Cuenta Pública 2022  
Relación de Bienes Muebles que Componen el Patrimonio  
Universidad Tecnológica el Retoño  
Al 31 de diciembre de 2022  
(Pesos)

Código	Descripción del Bien	Valor en libros
5110100086-2	SILLA	3,111
5110100086-20	SILLA	8,552
5110100086-21	SILLA	8,552
5110100086-22	SILLA	8,552
5110100086-23	SILLA	3,111
5110100086-24	SILLA	8,552
5110100086-25	SILLA	8,552
5110100086-26	SILLA	8,552
5110100086-27	SILLA	8,552
5110100086-28	SILLA	8,552
5110100086-29	SILLA	10,587
5110100086-3	SILLA	3,111
5110100086-30	SILLA	10,587
5110100086-31	SILLA	10,587
5110100086-32	SILLA	10,587
5110100086-33	SILLA	8,035
5110100086-34	SILLA	8,035
5110100086-35	SILLA	8,035
5110100086-36	SILLA	8,035
5110100086-37	SILLA	8,035
5110100086-38	SILLA	8,035
5110100086-39	SILLA	8,035
5110100086-4	SILLA	3,111
5110100086-40	SILLA	8,035
5110100086-41	SILLA	8,035
5110100086-42	SILLA	8,035
5110100086-43	SILLA	8,035
5110100086-44	SILLA	8,035
5110100086-45	SILLA	8,035
5110100086-46	SILLA	8,035
5110100086-47	SILLA	8,035
5110100086-48	SILLA	8,035
5110100086-49	SILLA	8,035
5110100086-5	SILLA	3,111





**BIS**  
UNIVERSITIES

Cuenta Pública 2022  
Relación de Bienes Muebles que Componen el Patrimonio  
Universidad Tecnológica el Retoño  
Al 31 de diciembre de 2022  
(Pesos)

Código	Descripción del Bien	Valor en libros
5110100086-50	SILLA	8,035
5110100086-51	SILLA	8,035
5110100086-52	SILLA	8,035
5110100086-53	SILLA	8,035
5110100086-54	SILLA	8,035
5110100086-55	SILLA	8,035
5110100086-56	SILLA	8,035
5110100086-57	SILLA	8,035
5110100086-58	SILLA	8,035
5110100086-59	SILLA	8,035
5110100086-6	SILLA	3,111
5110100086-60	SILLA	8,035
5110100086-61	SILLA	8,035
5110100086-62	SILLA	8,035
5110100086-63	SILLA	8,035
5110100086-64	SILLA	8,035
5110100086-65	SILLA	8,035
5110100086-66	SILLA	8,035
5110100086-67	SILLA	8,035
5110100086-68	SILLA	8,035
5110100086-69	SILLA	8,035
5110100086-7	SILLA	8,552
5110100086-70	SILLA	8,035
5110100086-71	SILLA	8,035
5110100086-72	SILLA	8,035
5110100086-73	SILLA	8,035
5110100086-74	SILLA	8,035
5110100086-75	SILLA	8,035
5110100086-76	SILLA	8,035
5110100086-77	SILLA	8,035
5110100086-78	SILLA	8,035
5110100086-79	SILLA	8,035
5110100086-8	SILLA	8,552
5110100086-80	SILLA	8,035



**BIS**  
UNIVERSITIES

Cuenta Pública 2022  
Relación de Bienes Muebles que Componen el Patrimonio  
Universidad Tecnológica el Retoño  
Al 31 de diciembre de 2022  
(Pesos)

Código	Descripción del Bien	Valor en libros
5110100086-81	SILLA	8,035
5110100086-82	SILLA	8,035
5110100086-83	SILLA	8,035
5110100086-84	SILLA	8,035
5110100086-85	SILLA	8,035
5110100086-86	SILLA	8,035
5110100086-87	SILLA	8,035
5110100086-88	SILLA	8,035
5110100086-89	SILLA	8,035
5110100086-9	SILLA	8,552
5110100086-90	SILLA	8,035
5110100086-91	SILLA	8,035
5110100086-92	SILLA	8,035
5110100086-93	SILLA	8,035
5110100086-94	SILLA	8,035
5110100086-95	SILLA	8,035
5110100086-96	SILLA	8,035
5110100086-97	SILLA	8,035
5110100086-98	SILLA	8,035
5110100086-99	SILLA	8,035
5110100095-1	VITRINA	5,394
5110100095-2	VITRINA	5,394
5110100095-3	VITRINA	5,394
5110100095-4	VITRINA	5,394
5110100095-5	VITRINA	8,120
5110100100-1	SILLAS PARA VISITAS	8,568
5110100100-10	SILLAS PARA VISITAS	8,568
5110100100-2	SILLAS PARA VISITAS	8,568
5110100100-3	SILLAS PARA VISITAS	8,568
5110100100-4	SILLAS PARA VISITAS	8,568
5110100100-5	SILLAS PARA VISITAS	8,568
5110100100-6	SILLAS PARA VISITAS	8,568
5110100100-7	SILLAS PARA VISITAS	8,568
5110100100-8	SILLAS PARA VISITAS	8,568



**BIS**  
UNIVERSITIES

Cuenta Pública 2022  
Relación de Bienes Muebles que Componen el Patrimonio  
Universidad Tecnológica el Retoño  
Al 31 de diciembre de 2022  
(Pesos)

Código	Descripción del Bien	Valor en libros
5110100100-9	SILLAS PARA VISITAS	8,568
5110100102-1	SILLA RECEPCION	6,240
5110100104-1	CARRITO PARA TV REDLEAF 60"-100"	8,420
5110100104-2	CARRITO PARA TV REDLEAF 60"-100"	8,420
5110100105-1	ESCRITORIO EJECUIVO	4,153
5110100105-2	ESCRITORIO EJECUIVO	4,153
5110100105-3	ESCRITORIO EJECUIVO	4,153
5110100105-4	ESCRITORIO EJECUIVO	4,153
5110100105-5	ESCRITORIO EJECUIVO	4,153
5110100105-6	ESCRITORIO EJECUIVO	10,379
5110100105-7	ESCRITORIO EJECUIVO	10,379
5110100105-8	ESCRITORIO EJECUIVO	10,379
5110100105-9	ESCRITORIO EJECUIVO	10,379
5110100106-6	Paquete de triplay y pieza de madera de pino clase dos (credenza)	24,096
5110100106-7	Paquete de triplay y pieza de madera de pino clase dos (credenza)	11,871
5110100106-8	Paquete de triplay y pieza de madera de pino clase dos (credenza)	11,871
5110100107-1	MODULO DE TRABAJO V60	11,871
5110100107-23	MUEBLES PARA ALMACENAMIENTO	126,202
5110100108-1	ANAQUEL REFORZADO	8,120
5110100108-2	ANAQUEL REFORZADO	6,919
5110100108-3	ANAQUEL REFORZADO	6,919
5110100108-4	ANAQUEL REFORZADO	6,919
5110100109-1	SILLONES INDIVIDUALES PARA PASILLOS DE DESCANSO	6,919
5110100109-2	SILLONES INDIVIDUALES PARA PASILLOS DE DESCANSO	7,542
5110100109-3	SILLONES INDIVIDUALES PARA PASILLOS DE DESCANSO	7,542
5110100109-4	SILLONES INDIVIDUALES PARA PASILLOS DE DESCANSO	7,542
5110100109-5	SILLONES INDIVIDUALES PARA PASILLOS DE DESCANSO	7,542
5110100109-6	SILLONES INDIVIDUALES PARA PASILLOS DE DESCANSO	7,542
5110100109-7	SILLONES INDIVIDUALES PARA PASILLOS DE DESCANSO	7,542
5110100109-8	SILLONES INDIVIDUALES PARA PASILLOS DE DESCANSO	7,542
5110100114-1	RACK DE PARED	7,542
5110100115-1	Silla riñonera, sin ruedas y sin descansa brazos	8,236
5110100116-1	JUEGO DE MESA CIRCULAR	3,111
5120100012-1	Gabinete metálico móvil gamo-6130 truper y gabinete gamo-650 con 6 caj	17,400
		5,600



**BIS**  
UNIVERSITIES

Cuenta Pública 2022  
Relación de Bienes Muebles que Componen el Patrimonio  
Universidad Tecnológica el Retoño  
Al 31 de diciembre de 2022  
(Pesos)

Código	Descripción del Bien	Valor en libros
5120100012-2	Gabinete metálico móvil gamo-6130 truper y gabinete gamo-650 con 6 caj	5,600
5120100012-3	Gabinete metálico móvil gamo-6130 truper y gabinete gamo-650 con 6 caj	5,600
5120100012-4	Gabinete metálico móvil gamo-6130 truper y gabinete gamo-650 con 6 caj	5,600
5190100130-1	MESA JARDÍN	15,544
5190100130-10	MESA JARDÍN	15,544
5190100130-11	MESA JARDÍN	33,425
5190100130-12	MESA JARDÍN	33,425
5190100130-13	MESA JARDÍN	33,425
5190100130-14	MESA JARDÍN	33,425
5190100130-15	MESA JARDÍN	33,425
5190100130-2	MESA JARDÍN	15,544
5190100130-3	MESA JARDÍN	15,544
5190100130-4	MESA JARDÍN	15,544
5190100130-5	MESA JARDÍN	15,544
5190100130-6	MESA JARDÍN	15,544
5190100130-7	MESA JARDÍN	15,544
5190100130-8	MESA JARDÍN	15,544
5190100130-9	MESA JARDÍN	15,544
5190100138-1	NICHO BANDERA	20,300
5290100126-10	Silla riñonera, sin ruedas y sin descansa brazos	3,111
5290100126-100	Silla riñonera, sin ruedas y sin descansa brazos	3,111
5290100126-101	Silla riñonera, sin ruedas y sin descansa brazos	3,111
5290100126-102	Silla riñonera, sin ruedas y sin descansa brazos	3,111
5290100126-103	Silla riñonera, sin ruedas y sin descansa brazos	3,111
5290100126-104	Silla riñonera, sin ruedas y sin descansa brazos	3,111
5290100126-105	Silla riñonera, sin ruedas y sin descansa brazos	3,111
5290100126-106	Silla riñonera, sin ruedas y sin descansa brazos	3,111
5290100126-107	Silla riñonera, sin ruedas y sin descansa brazos	3,111
5290100126-108	Silla riñonera, sin ruedas y sin descansa brazos	3,111
5290100126-109	Silla riñonera, sin ruedas y sin descansa brazos	3,111
5290100126-11	Silla riñonera, sin ruedas y sin descansa brazos	3,111
5290100126-110	Silla riñonera, sin ruedas y sin descansa brazos	3,111
5290100126-111	Silla riñonera, sin ruedas y sin descansa brazos	3,111
5290100126-112	Silla riñonera, sin ruedas y sin descansa brazos	3,111



**BIS**  
UNIVERSITIES

**Cuenta Pública 2022**  
**Relación de Bienes Muebles que Componen el Patrimonio**  
**Universidad Tecnológica el Retoño**  
**Al 31 de diciembre de 2022**  
**(Pesos)**

Código	Descripción del Bien	Valor en libros
5290100126-113	Silla riñonera, sin ruedas y sin descansa brazos	3,111
5290100126-114	Silla riñonera, sin ruedas y sin descansa brazos	3,111
5290100126-115	Silla riñonera, sin ruedas y sin descansa brazos	3,111
5290100126-116	Silla riñonera, sin ruedas y sin descansa brazos	3,111
5290100126-117	Silla riñonera, sin ruedas y sin descansa brazos	3,111
5290100126-118	Silla riñonera, sin ruedas y sin descansa brazos	3,111
5290100126-119	Silla riñonera, sin ruedas y sin descansa brazos	3,111
5290100126-12	Silla riñonera, sin ruedas y sin descansa brazos	3,111
5290100126-120	Silla riñonera, sin ruedas y sin descansa brazos	3,111
5290100126-121	Silla riñonera, sin ruedas y sin descansa brazos	3,111
5290100126-122	Silla riñonera, sin ruedas y sin descansa brazos	3,111
5290100126-123	Silla riñonera, sin ruedas y sin descansa brazos	3,111
5290100126-124	Silla riñonera, sin ruedas y sin descansa brazos	3,111
5290100126-125	Silla riñonera, sin ruedas y sin descansa brazos	3,111
5290100126-126	Silla riñonera, sin ruedas y sin descansa brazos	3,111
5290100126-127	Silla riñonera, sin ruedas y sin descansa brazos	3,111
5290100126-128	Silla riñonera, sin ruedas y sin descansa brazos	4,692
5290100126-129	Silla riñonera, sin ruedas y sin descansa brazos	8,552
5290100126-13	Silla riñonera, sin ruedas y sin descansa brazos	3,111
5290100126-14	Silla riñonera, sin ruedas y sin descansa brazos	3,111
5290100126-15	Silla riñonera, sin ruedas y sin descansa brazos	3,111
5290100126-16	Silla riñonera, sin ruedas y sin descansa brazos	3,111
5290100126-17	Silla riñonera, sin ruedas y sin descansa brazos	3,111
5290100126-18	Silla riñonera, sin ruedas y sin descansa brazos	3,111
5290100126-19	Silla riñonera, sin ruedas y sin descansa brazos	3,111
5290100126-20	Silla riñonera, sin ruedas y sin descansa brazos	3,111
5290100126-21	Silla riñonera, sin ruedas y sin descansa brazos	3,111
5290100126-22	Silla riñonera, sin ruedas y sin descansa brazos	3,111
5290100126-23	Silla riñonera, sin ruedas y sin descansa brazos	3,111
5290100126-24	Silla riñonera, sin ruedas y sin descansa brazos	3,111
5290100126-25	Silla riñonera, sin ruedas y sin descansa brazos	3,111
5290100126-26	Silla riñonera, sin ruedas y sin descansa brazos	3,111
5290100126-27	Silla riñonera, sin ruedas y sin descansa brazos	3,111
5290100126-28	Silla riñonera, sin ruedas y sin descansa brazos	3,111



**BIS**  
UNIVERSITIES

Cuenta Pública 2022  
Relación de Bienes Muebles que Componen el Patrimonio  
Universidad Tecnológica el Retoño  
Al 31 de diciembre de 2022  
(Pesos)

Código	Descripción del Bien	Valor en libros
5290100126-29	Silla riñonera, sin ruedas y sin descansa brazos	3,111
5290100126-30	Silla riñonera, sin ruedas y sin descansa brazos	3,111
5290100126-31	Silla riñonera, sin ruedas y sin descansa brazos	3,111
5290100126-32	Silla riñonera, sin ruedas y sin descansa brazos	3,111
5290100126-33	Silla riñonera, sin ruedas y sin descansa brazos	3,111
5290100126-34	Silla riñonera, sin ruedas y sin descansa brazos	3,111
5290100126-35	Silla riñonera, sin ruedas y sin descansa brazos	3,111
5290100126-36	Silla riñonera, sin ruedas y sin descansa brazos	3,111
5290100126-37	Silla riñonera, sin ruedas y sin descansa brazos	3,111
5290100126-38	Silla riñonera, sin ruedas y sin descansa brazos	3,111
5290100126-39	Silla riñonera, sin ruedas y sin descansa brazos	3,111
5290100126-40	Silla riñonera, sin ruedas y sin descansa brazos	3,111
5290100126-41	Silla riñonera, sin ruedas y sin descansa brazos	3,111
5290100126-42	Silla riñonera, sin ruedas y sin descansa brazos	3,111
5290100126-43	Silla riñonera, sin ruedas y sin descansa brazos	3,111
5290100126-44	Silla riñonera, sin ruedas y sin descansa brazos	3,111
5290100126-45	Silla riñonera, sin ruedas y sin descansa brazos	3,111
5290100126-46	Silla riñonera, sin ruedas y sin descansa brazos	3,111
5290100126-47	Silla riñonera, sin ruedas y sin descansa brazos	3,111
5290100126-48	Silla riñonera, sin ruedas y sin descansa brazos	3,111
5290100126-49	Silla riñonera, sin ruedas y sin descansa brazos	3,111
5290100126-5	Silla riñonera, sin ruedas y sin descansa brazos	3,111
5290100126-50	Silla riñonera, sin ruedas y sin descansa brazos	3,111
5290100126-51	Silla riñonera, sin ruedas y sin descansa brazos	3,111
5290100126-52	Silla riñonera, sin ruedas y sin descansa brazos	3,111
5290100126-53	Silla riñonera, sin ruedas y sin descansa brazos	3,111
5290100126-54	Silla riñonera, sin ruedas y sin descansa brazos	3,111
5290100126-55	Silla riñonera, sin ruedas y sin descansa brazos	3,111
5290100126-56	Silla riñonera, sin ruedas y sin descansa brazos	3,111
5290100126-57	Silla riñonera, sin ruedas y sin descansa brazos	3,111
5290100126-58	Silla riñonera, sin ruedas y sin descansa brazos	3,111
5290100126-59	Silla riñonera, sin ruedas y sin descansa brazos	3,111
5290100126-6	Silla riñonera, sin ruedas y sin descansa brazos	3,111
5290100126-60	Silla riñonera, sin ruedas y sin descansa brazos	3,111



**BIS**  
UNIVERSITIES

Cuenta Pública 2022  
Relación de Bienes Muebles que Componen el Patrimonio  
Universidad Tecnológica el Retoño  
Al 31 de diciembre de 2022  
(Pesos)

Código	Descripción del Bien	Valor en libros
5290100126-61	Silla riñonera, sin ruedas y sin descansa brazos	3,111
5290100126-62	Silla riñonera, sin ruedas y sin descansa brazos	3,111
5290100126-63	Silla riñonera, sin ruedas y sin descansa brazos	3,111
5290100126-64	Silla riñonera, sin ruedas y sin descansa brazos	3,111
5290100126-65	Silla riñonera, sin ruedas y sin descansa brazos	3,111
5290100126-66	Silla riñonera, sin ruedas y sin descansa brazos	3,111
5290100126-67	Silla riñonera, sin ruedas y sin descansa brazos	3,111
5290100126-68	Silla riñonera, sin ruedas y sin descansa brazos	3,111
5290100126-69	Silla riñonera, sin ruedas y sin descansa brazos	3,111
5290100126-7	Silla riñonera, sin ruedas y sin descansa brazos	3,111
5290100126-70	Silla riñonera, sin ruedas y sin descansa brazos	3,111
5290100126-71	Silla riñonera, sin ruedas y sin descansa brazos	3,111
5290100126-72	Silla riñonera, sin ruedas y sin descansa brazos	3,111
5290100126-73	Silla riñonera, sin ruedas y sin descansa brazos	3,111
5290100126-74	Silla riñonera, sin ruedas y sin descansa brazos	3,111
5290100126-75	Silla riñonera, sin ruedas y sin descansa brazos	3,111
5290100126-76	Silla riñonera, sin ruedas y sin descansa brazos	3,111
5290100126-77	Silla riñonera, sin ruedas y sin descansa brazos	3,111
5290100126-78	Silla riñonera, sin ruedas y sin descansa brazos	3,111
5290100126-79	Silla riñonera, sin ruedas y sin descansa brazos	3,111
5290100126-8	Silla riñonera, sin ruedas y sin descansa brazos	3,111
5290100126-80	Silla riñonera, sin ruedas y sin descansa brazos	3,111
5290100126-81	Silla riñonera, sin ruedas y sin descansa brazos	3,111
5290100126-82	Silla riñonera, sin ruedas y sin descansa brazos	3,111
5290100126-83	Silla riñonera, sin ruedas y sin descansa brazos	3,111
5290100126-84	Silla riñonera, sin ruedas y sin descansa brazos	3,111
5290100126-85	Silla riñonera, sin ruedas y sin descansa brazos	3,111
5290100126-86	Silla riñonera, sin ruedas y sin descansa brazos	3,111
5290100126-87	Silla riñonera, sin ruedas y sin descansa brazos	3,111
5290100126-88	Silla riñonera, sin ruedas y sin descansa brazos	3,111
5290100126-89	Silla riñonera, sin ruedas y sin descansa brazos	3,111
5290100126-9	Silla riñonera, sin ruedas y sin descansa brazos	3,111
5290100126-90	Silla riñonera, sin ruedas y sin descansa brazos	3,111
5290100126-91	Silla riñonera, sin ruedas y sin descansa brazos	3,111



**BIS**  
UNIVERSITIES

Cuenta Pública 2022  
Relación de Bienes Muebles que Componen el Patrimonio  
Universidad Tecnológica el Retoño  
Al 31 de diciembre de 2022  
(Pesos)

Código	Descripción del Bien	Valor en libros
5290100126-92	Silla riñonera, sin ruedas y sin descansa brazos	3,111
5290100126-93	Silla riñonera, sin ruedas y sin descansa brazos	3,111
5290100126-94	Silla riñonera, sin ruedas y sin descansa brazos	3,111
5290100126-96	Silla riñonera, sin ruedas y sin descansa brazos	3,111
5290100126-97	Silla riñonera, sin ruedas y sin descansa brazos	3,111
5290100126-98	Silla riñonera, sin ruedas y sin descansa brazos	3,111
5290100126-99	Silla riñonera, sin ruedas y sin descansa brazos	3,111
5290100129-1	MESA BINARIA	8,677
5290100129-10	MESA BINARIA	8,677
5290100129-11	MESA BINARIA	8,677
5290100129-12	MESA BINARIA	8,677
5290100129-13	MESA BINARIA	8,677
5290100129-14	MESA BINARIA	8,677
5290100129-15	MESA BINARIA	8,677
5290100129-16	MESA BINARIA	8,677
5290100129-17	MESA BINARIA	8,677
5290100129-18	MESA BINARIA	8,677
5290100129-19	MESA BINARIA	8,677
5290100129-2	MESA BINARIA	8,677
5290100129-20	MESA BINARIA	8,677
5290100129-21	MESA BINARIA	8,677
5290100129-22	MESA BINARIA	8,677
5290100129-23	MESA BINARIA	8,677
5290100129-24	MESA BINARIA	8,677
5290100129-25	MESA BINARIA	8,677
5290100129-26	MESA BINARIA	8,677
5290100129-27	MESA BINARIA	8,677
5290100129-28	MESA BINARIA	8,677
5290100129-29	MESA BINARIA	8,677
5290100129-3	MESA BINARIA	8,677
5290100129-30	MESA BINARIA	8,677
5290100129-31	MESA BINARIA	8,677
5290100129-32	MESA BINARIA	8,677
5290100129-33	MESA BINARIA	8,677





**BIS**  
UNIVERSITIES

Cuenta Pública 2022  
Relación de Bienes Muebles que Componen el Patrimonio  
Universidad Tecnológica el Retoño  
Al 31 de diciembre de 2022  
(Pesos)

Código	Descripción del Bien	Valor en libros
5290100129-34	MESA BINARIA	8,677
5290100129-35	MESA BINARIA	8,677
5290100129-36	MESA BINARIA	8,677
5290100129-4	MESA BINARIA	8,677
5290100129-5	MESA BINARIA	8,677
5290100129-6	MESA BINARIA	8,677
5290100129-7	MESA BINARIA	8,677
5290100129-8	MESA BINARIA	8,677
5290100129-9	MESA BINARIA	8,677
5290100130-1	MESA COMPUTO	8,070
5290100130-10	MESA COMPUTO	5,568
5290100130-11	MESA COMPUTO	5,568
5290100130-12	MESA COMPUTO	5,568
5290100130-13	MESA COMPUTO	5,568
5290100130-14	MESA COMPUTO	5,568
5290100130-15	MESA COMPUTO	5,568
5290100130-16	MESA COMPUTO	5,568
5290100130-17	MESA COMPUTO	5,568
5290100130-18	MESA COMPUTO	5,568
5290100130-19	MESA COMPUTO	5,568
5290100130-2	MESA COMPUTO	5,568
5290100130-20	MESA COMPUTO	5,568
5290100130-21	MESA COMPUTO	5,568
5290100130-22	MESA COMPUTO	5,568
5290100130-23	MESA COMPUTO	5,568
5290100130-24	MESA COMPUTO	5,568
5290100130-25	MESA COMPUTO	5,568
5290100130-26	MESA COMPUTO	5,568
5290100130-3	MESA COMPUTO	5,568
5290100130-4	MESA COMPUTO	5,568
5290100130-5	MESA COMPUTO	5,568
5290100130-6	MESA COMPUTO	5,568
5290100130-7	MESA COMPUTO	5,568
5290100130-8	MESA COMPUTO	5,568



**BIS**  
UNIVERSITIES

Cuenta Pública 2022  
Relación de Bienes Muebles que Componen el Patrimonio  
Universidad Tecnológica el Retoño  
Al 31 de diciembre de 2022  
(Pesos)

Código	Descripción del Bien	Valor en libros
5290100130-9	MESA COMPUTO	5,568
5110100002-3	ARCHIVERO DE METAL	7,482
5110100004-1	BANCA	23,780
5110100004-2	BANCA	23,780
5110100021-1	CARRO TRANSPORTAR PAPELERÍA	8,352
5110100038-5	JUEGO SALA	86,049
5110100077-1	REPISA	4,986
5110100101-1	MOSTRADOR DE RECEPCION	40,913
5110100107-10	MUEBLES PARA ALMACENAMIENTO	14,245
5110100107-11	MUEBLES PARA ALMACENAMIENTO	13,919
5110100107-12	MUEBLES PARA ALMACENAMIENTO	13,919
5110100107-13	MUEBLES PARA ALMACENAMIENTO	13,919
5110100107-14	MUEBLES PARA ALMACENAMIENTO	13,919
5110100107-15	MUEBLES PARA ALMACENAMIENTO	13,919
5110100107-16	MUEBLES PARA ALMACENAMIENTO	13,919
5110100107-17	MUEBLES PARA ALMACENAMIENTO	13,919
5110100107-18	MUEBLES PARA ALMACENAMIENTO	13,919
5110100107-19	MUEBLES PARA ALMACENAMIENTO	13,919
5110100107-2	MUEBLES PARA ALMACENAMIENTO	22,620
5110100107-20	MUEBLES PARA ALMACENAMIENTO	43,992
5110100107-21	MUEBLES PARA ALMACENAMIENTO	11,623
5110100107-22	MUEBLES PARA ALMACENAMIENTO	9,570
5110100107-3	MUEBLES PARA ALMACENAMIENTO	23,574
5110100107-4	MUEBLES PARA ALMACENAMIENTO	43,992
5110100107-5	MUEBLES PARA ALMACENAMIENTO	14,384
5110100107-6	MUEBLES PARA ALMACENAMIENTO	14,384
5110100107-7	MUEBLES PARA ALMACENAMIENTO	14,384
5110100107-8	MUEBLES PARA ALMACENAMIENTO	9,860
5110100107-9	MUEBLES PARA ALMACENAMIENTO	9,860
5110100110-1	MODULO PARA COMPUTADORA	51,207
5110100110-2	MODULO PARA COMPUTADORA	6,380
5110100110-3	MODULO PARA COMPUTADORA	6,380
5110100110-4	MODULO PARA COMPUTADORA	6,380
5110100110-5	MODULO PARA COMPUTADORA	6,380



**BIS**  
UNIVERSITIES

Cuenta Pública 2022  
Relación de Bienes Muebles que Componen el Patrimonio  
Universidad Tecnológica el Retoño  
Al 31 de diciembre de 2022  
(Pesos)

Código	Descripción del Bien	Valor en libros
5110100110-6	MODULO PARA COMPUTADORA	6,380
5120100008-1	COCINETA	25,404
5120100010-1	Pódium acrílico y madera	7,946
5120100011-1	Estructua expandible de aluminio de fácil armado	28,202
5120100013-1	Sala compuesta por 3 sofas redondos con 2 mesas intersectas (color nara	17,713
5120100013-2	Sala compuesta por 3 sofas redondos con 2 mesas intersectas (color nara	17,713
5120100013-3	Sala compuesta por 3 sofas redondos con 2 mesas intersectas (color nara	17,713
5120100013-4	Sala compuesta por 3 sofas redondos con 2 mesas intersectas (color nara	17,713
5120100014-1	TECHUMBRE SOBRE BANCAS	15,950
5120100014-2	TECHUMBRE SOBRE BANCAS	15,950
5120100015-1	COMBO DE LAVADORA Y SECADORA	72,790
5120100016-1	BEBEDERO Y ESTACIÓN DE RELLENO DE AGUA	30,003
5120100017-1	BASE DE CAMA 8 CAJONES	8,217
5120100018-1	HORNO DE MICROONDAS	7,472
5210100022-1	CARRO PORTA PROYECTOR	4,080
5210100022-2	CARRO PORTA PROYECTOR	4,080
5210100022-3	CARRO PORTA PROYECTOR	4,080
5210100022-4	CARRO PORTA PROYECTOR	4,080
5210100022-5	CARRO PORTA PROYECTOR	4,080
5290100136-1	BANCA DE METAL CON PRFORADO	5,394
5290100136-10	BANCA DE METAL CON PRFORADO	5,394
5290100136-2	BANCA DE METAL CON PRFORADO	5,394
5290100136-3	BANCA DE METAL CON PRFORADO	5,394
5290100136-4	BANCA DE METAL CON PRFORADO	5,394
5290100136-5	BANCA DE METAL CON PRFORADO	5,394
5290100136-6	BANCA DE METAL CON PRFORADO	5,394
5290100136-7	BANCA DE METAL CON PRFORADO	5,394
5290100136-8	BANCA DE METAL CON PRFORADO	5,394
5290100136-9	BANCA DE METAL CON PRFORADO	5,394
5290100137-1	Bebedero de 8GPH	19,502
5290100137-2	Bebedero de 8GPH	19,501
5290100137-3	Bebedero de 8GPH	19,501
5290100137-4	Bebedero de 8GPH	19,501
5290100137-5	Bebedero de 8GPH	19,501



**BIS**  
UNIVERSITIES

Cuenta Pública 2022  
Relación de Bienes Muebles que Componen el Patrimonio  
Universidad Tecnológica el Retoño  
Al 31 de diciembre de 2022  
(Pesos)

Código	Descripción del Bien	Valor en libros
5290100137-6	Bebedero de 8GPH	19,501
5290100137-7	Bebedero de 8GPH	19,501
5290100137-8	Bebedero de 8GPH	19,501
5290100137-9	Bebedero de 8GPH	19,501
5310100182-1	MESA CON CUBIERTA DE ACERO INOXIDABLE Y TARJA	42,093
5310100182-2	MESA CON CUBIERTA DE ACERO INOXIDABLE Y TARJA	42,093
5310100182-3	MESA CON CUBIERTA DE ACERO INOXIDABLE Y TARJA	42,093
5310100182-4	MESA CON CUBIERTA DE ACERO INOXIDABLE Y TARJA	42,093
5620100299-1	TANQUE	2,850
5690100303-1	Macoplay de 16mm y herraje para pza de madera Tarima de madera en d	22,736
5110100089-1	SOPORTE UNIVERSAL (OFICINA)	85,502
5150100044-1	IMPRESORA	8,243
5150100044-2	IMPRESORA	133,088
5150100044-3	IMPRESORA	626,383
5150100044-4	IMPRESORA	262,879
5150100066-1	MICROCOMPUTADORA PORTATIL -- LAPTOP--	34,675
5150100077-1	PLOTTER	17,690
5150100080-1	PROYECTOR MULTIMEDIA	8,157
5150100085-1	SCANNER	160,566
5150100089-1	SERVIDOR	36,561
5150100127-1	COMPUTADORAS IMAC	27,329
5150100127-10	COMPUTADORAS IMAC	27,401
5150100127-11	COMPUTADORAS IMAC	27,401
5150100127-12	COMPUTADORAS IMAC	27,401
5150100127-13	COMPUTADORAS IMAC	27,401
5150100127-14	COMPUTADORAS IMAC	27,401
5150100127-15	COMPUTADORAS IMAC	27,401
5150100127-16	COMPUTADORAS IMAC	27,401
5150100127-17	COMPUTADORAS IMAC	27,401
5150100127-18	COMPUTADORAS IMAC	27,401
5150100127-19	COMPUTADORAS IMAC	27,401
5150100127-2	COMPUTADORAS IMAC	27,401
5150100127-20	COMPUTADORAS IMAC	27,329
5150100127-21	COMPUTADORAS IMAC	27,401



**BIS**  
UNIVERSITIES

Cuenta Pública 2022  
Relación de Bienes Muebles que Componen el Patrimonio  
Universidad Tecnológica el Retoño  
Al 31 de diciembre de 2022  
(Pesos)

Código	Descripción del Bien	Valor en libros
5150100127-22	COMPUTADORAS IMAC	27,401
5150100127-23	COMPUTADORAS IMAC	27,401
5150100127-24	COMPUTADORAS IMAC	27,401
5150100127-25	COMPUTADORAS IMAC	27,401
5150100127-26	COMPUTADORAS IMAC	27,401
5150100127-27	COMPUTADORAS IMAC	27,401
5150100127-28	COMPUTADORAS IMAC	27,401
5150100127-29	COMPUTADORAS IMAC	27,401
5150100127-3	COMPUTADORAS IMAC	27,401
5150100127-30	COMPUTADORAS IMAC	27,401
5150100127-31	COMPUTADORAS IMAC	27,401
5150100127-32	COMPUTADORAS IMAC	27,401
5150100127-33	COMPUTADORAS IMAC	27,401
5150100127-34	COMPUTADORAS IMAC	27,401
5150100127-35	COMPUTADORAS IMAC	27,401
5150100127-36	COMPUTADORAS IMAC	25,056
5150100127-37	COMPUTADORAS IMAC	25,056
5150100127-38	COMPUTADORAS IMAC	25,056
5150100127-39	COMPUTADORAS IMAC	25,056
5150100127-4	COMPUTADORAS IMAC	25,056
5150100127-40	COMPUTADORAS IMAC	27,401
5150100127-41	COMPUTADORAS IMAC	25,056
5150100127-42	COMPUTADORAS IMAC	25,056
5150100127-43	COMPUTADORAS IMAC	25,056
5150100127-44	COMPUTADORAS IMAC	25,056
5150100127-45	COMPUTADORAS IMAC	25,056
5150100127-46	COMPUTADORAS IMAC	25,056
5150100127-47	COMPUTADORAS IMAC	25,056
5150100127-48	COMPUTADORAS IMAC	25,056
5150100127-49	COMPUTADORAS IMAC	25,056
5150100127-5	COMPUTADORAS IMAC	25,056
5150100127-50	COMPUTADORAS IMAC	27,401
5150100127-51	COMPUTADORAS IMAC	25,056
5150100127-52	COMPUTADORAS IMAC	25,056



**BIS**  
UNIVERSITIES

Cuenta Pública 2022  
Relación de Bienes Muebles que Componen el Patrimonio  
Universidad Tecnológica el Retoño  
Al 31 de diciembre de 2022  
(Pesos)

Código	Descripción del Bien	Valor en libros
5150100127-53	COMPUTADORAS IMAC	25,056
5150100127-54	COMPUTADORAS IMAC	25,056
5150100127-55	COMPUTADORAS IMAC	25,056
5150100127-56	COMPUTADORAS IMAC	25,056
5150100127-57	COMPUTADORAS IMAC	25,056
5150100127-58	COMPUTADORAS IMAC	25,056
5150100127-59	COMPUTADORAS IMAC	25,056
5150100127-6	COMPUTADORAS IMAC	25,056
5150100127-60	COMPUTADORAS IMAC	27,401
5150100127-61	COMPUTADORAS IMAC	25,056
5150100127-62	COMPUTADORAS IMAC	25,056
5150100127-63	COMPUTADORAS IMAC	25,056
5150100127-64	COMPUTADORAS IMAC	25,056
5150100127-65	COMPUTADORAS IMAC	25,056
5150100127-66	COMPUTADORAS IMAC	25,056
5150100127-67	COMPUTADORAS IMAC	25,056
5150100127-68	COMPUTADORAS IMAC	21,907
5150100127-69	COMPUTADORAS IMAC	21,907
5150100127-7	COMPUTADORAS IMAC	21,907
5150100127-70	COMPUTADORAS IMAC	27,401
5150100127-71	COMPUTADORAS IMAC	21,907
5150100127-8	COMPUTADORAS IMAC	21,907
5150100127-9	COMPUTADORAS IMAC	27,401
5150100130-1	Desktop DELL Optiplex 3060 SFF, Procesador Intel Core i5 8500	27,401
5150100131-1	Computadora DELL Optiplex 7060 Sff (7324j)	21,209
5150100131-2	Computadora DELL Optiplex 7060 Sff (7324j)	25,705
5150100131-3	Computadora DELL Optiplex 7060 Sff (7324j)	23,084
5150100131-4	Computadora DELL Optiplex 7060 Sff (7324j)	23,084
5150100135-1	CNC LASER 6040-P CON REGULADOR DE VOLTAJE	23,084
5150100136-1	iPAD RETINA 10.2", 32GB, SPACE GRAY 8a GENERACIÓN	126,900
5150100137-1	Laptop marca DELL "LATITUDE E5530"	10,200
5150100137-2	Laptop marca DELL "LATITUDE E5530"	15,540
5150100137-3	Laptop marca DELL "LATITUDE E5530"	15,540
5150100138-1	Computadora marca DELL "OPTIPLEX 990"	15,540
		13,871



**BIS**  
UNIVERSITIES

Cuenta Pública 2022  
Relación de Bienes Muebles que Componen el Patrimonio  
Universidad Tecnológica el Retoño  
Al 31 de diciembre de 2022

(Pesos)

Código	Descripción del Bien	Valor en libros
5150100138-10	Computadora marca DELL "OPTIPLEX 990"	13,871
5150100138-11	Computadora marca DELL "OPTIPLEX 990"	13,871
5150100138-12	Computadora marca DELL "OPTIPLEX 990"	13,871
5150100138-13	Computadora marca DELL "OPTIPLEX 990"	13,871
5150100138-14	Computadora marca DELL "OPTIPLEX 990"	13,871
5150100138-15	Computadora marca DELL "OPTIPLEX 990"	13,871
5150100138-16	Computadora marca DELL "OPTIPLEX 990"	13,871
5150100138-17	Computadora marca DELL "OPTIPLEX 990"	13,871
5150100138-18	Computadora marca DELL "OPTIPLEX 990"	13,871
5150100138-19	Computadora marca DELL "OPTIPLEX 990"	13,871
5150100138-2	Computadora marca DELL "OPTIPLEX 990"	13,871
5150100138-20	Computadora marca DELL "OPTIPLEX 990"	13,871
5150100138-21	Computadora marca DELL "OPTIPLEX 990"	13,871
5150100138-22	Computadora marca DELL "OPTIPLEX 990"	13,871
5150100138-23	Computadora marca DELL "OPTIPLEX 990"	13,871
5150100138-24	Computadora marca DELL "OPTIPLEX 990"	13,871
5150100138-25	Computadora marca DELL "OPTIPLEX 990"	13,871
5150100138-26	Computadora marca DELL "OPTIPLEX 990"	13,871
5150100138-27	Computadora marca DELL "OPTIPLEX 990"	13,871
5150100138-28	Computadora marca DELL "OPTIPLEX 990"	13,871
5150100138-29	Computadora marca DELL "OPTIPLEX 990"	13,871
5150100138-3	Computadora marca DELL "OPTIPLEX 990"	13,871
5150100138-30	Computadora marca DELL "OPTIPLEX 990"	13,871
5150100138-31	Computadora marca DELL "OPTIPLEX 990"	13,871
5150100138-32	Computadora marca DELL "OPTIPLEX 990"	13,871
5150100138-33	Computadora marca DELL "OPTIPLEX 990"	13,871
5150100138-34	Computadora marca DELL "OPTIPLEX 990"	13,871
5150100138-35	Computadora marca DELL "OPTIPLEX 990"	13,871
5150100138-36	Computadora marca DELL "OPTIPLEX 990"	13,871
5150100138-37	Computadora marca DELL "OPTIPLEX 990"	13,871
5150100138-38	Computadora marca DELL "OPTIPLEX 990"	13,871
5150100138-39	Computadora marca DELL "OPTIPLEX 990"	13,871
5150100138-4	Computadora marca DELL "OPTIPLEX 990"	13,871
5150100138-40	Computadora marca DELL "OPTIPLEX 990"	13,871



**BIS**  
UNIVERSITIES

Cuenta Pública 2022  
Relación de Bienes Muebles que Componen el Patrimonio  
Universidad Tecnológica el Retoño  
Al 31 de diciembre de 2022  
(Pesos)

Código	Descripción del Bien	Valor en libros
5150100138-41	Computadora marca DELL "OPTIPLEX 990"	13,871
5150100138-42	Computadora marca DELL "OPTIPLEX 990"	13,871
5150100138-43	Computadora marca DELL "OPTIPLEX 990"	13,871
5150100138-44	Computadora marca DELL "OPTIPLEX 990"	13,871
5150100138-45	Computadora marca DELL "OPTIPLEX 990"	13,871
5150100138-46	Computadora marca DELL "OPTIPLEX 990"	13,871
5150100138-47	Computadora marca DELL "OPTIPLEX 990"	13,871
5150100138-48	Computadora marca DELL "OPTIPLEX 990"	13,871
5150100138-49	Computadora marca DELL "OPTIPLEX 990"	13,871
5150100138-5	Computadora marca DELL "OPTIPLEX 990"	13,871
5150100138-50	Computadora marca DELL "OPTIPLEX 990"	13,871
5150100138-51	Computadora marca DELL "OPTIPLEX 990"	13,871
5150100138-52	Computadora marca DELL "OPTIPLEX 990"	13,871
5150100138-53	Computadora marca DELL "OPTIPLEX 990"	13,871
5150100138-54	Computadora marca DELL "OPTIPLEX 990"	13,871
5150100138-55	Computadora marca DELL "OPTIPLEX 990"	13,871
5150100138-56	Computadora marca DELL "OPTIPLEX 990"	13,871
5150100138-57	Computadora marca DELL "OPTIPLEX 990"	13,871
5150100138-58	Computadora marca DELL "OPTIPLEX 990"	13,871
5150100138-59	Computadora marca DELL "OPTIPLEX 990"	13,871
5150100138-6	Computadora marca DELL "OPTIPLEX 990"	13,871
5150100138-60	Computadora marca DELL "OPTIPLEX 990"	13,871
5150100138-61	Computadora marca DELL "OPTIPLEX 990"	13,871
5150100138-62	Computadora marca DELL "OPTIPLEX 990"	13,486
5150100138-63	Computadora marca DELL "OPTIPLEX 990"	13,486
5150100138-64	Computadora marca DELL "OPTIPLEX 990"	13,486
5150100138-65	Computadora marca DELL "OPTIPLEX 990"	13,486
5150100138-66	Computadora marca DELL "OPTIPLEX 990"	13,486
5150100138-67	Computadora marca DELL "OPTIPLEX 990"	13,486
5150100138-68	Computadora marca DELL "OPTIPLEX 990"	13,486
5150100138-69	Computadora marca DELL "OPTIPLEX 990"	13,486
5150100138-7	Computadora marca DELL "OPTIPLEX 990"	13,871
5150100138-70	Computadora marca DELL "OPTIPLEX 990"	13,486
5150100138-71	Computadora marca DELL "OPTIPLEX 990"	13,486





**BIS**  
UNIVERSITIES

Cuenta Pública 2022  
Relación de Bienes Muebles que Componen el Patrimonio  
Universidad Tecnológica el Retoño  
Al 31 de diciembre de 2022  
(Pesos)

Código	Descripción del Bien	Valor en libros
5150100138-72	Computadora marca DELL "OPTIPLEX 990"	13,486
5150100138-73	Computadora marca DELL "OPTIPLEX 990"	13,486
5150100138-74	Computadora marca DELL "OPTIPLEX 990"	13,486
5150100138-75	Computadora marca DELL "OPTIPLEX 990"	13,486
5150100138-76	Computadora marca DELL "OPTIPLEX 990"	13,486
5150100138-77	Computadora marca DELL "OPTIPLEX 990"	13,486
5150100138-78	Computadora marca DELL "OPTIPLEX 990"	13,486
5150100138-79	Computadora marca DELL "OPTIPLEX 990"	13,486
5150100138-8	Computadora marca DELL "OPTIPLEX 990"	13,871
5150100138-80	Computadora marca DELL "OPTIPLEX 990"	13,486
5150100138-81	Computadora marca DELL "OPTIPLEX 990"	13,486
5150100138-82	Computadora marca DELL "OPTIPLEX 990"	13,486
5150100138-83	Computadora marca DELL "OPTIPLEX 990"	13,486
5150100138-84	Computadora marca DELL "OPTIPLEX 990"	13,486
5150100138-85	Computadora marca DELL "OPTIPLEX 990"	13,486
5150100138-86	Computadora marca DELL "OPTIPLEX 990"	13,486
5150100138-87	Computadora marca DELL "OPTIPLEX 990"	13,486
5150100138-9	Computadora marca DELL "OPTIPLEX 990"	13,871
5150100139-1	Computadora acer modelo AR1600	5,000
5150100139-10	Computadora acer modelo AR1600	5,000
5150100139-11	Computadora acer modelo AR1600	5,000
5150100139-12	Computadora acer modelo AR1600	5,000
5150100139-13	Computadora acer modelo AR1600	5,000
5150100139-14	Computadora acer modelo AR1600	5,000
5150100139-15	Computadora acer modelo AR1600	5,000
5150100139-16	Computadora acer modelo AR1600	5,000
5150100139-17	Computadora acer modelo AR1600	5,000
5150100139-18	Computadora acer modelo AR1600	5,000
5150100139-19	Computadora acer modelo AR1600	5,000
5150100139-2	Computadora acer modelo AR1600	5,000
5150100139-20	Computadora acer modelo AR1600	5,000
5150100139-21	Computadora acer modelo AR1600	5,000
5150100139-22	Computadora acer modelo AR1600	5,000
5150100139-23	Computadora acer modelo AR1600	5,000



**BIS**  
UNIVERSITIES

Cuenta Pública 2022  
Relación de Bienes Muebles que Componen el Patrimonio  
Universidad Tecnológica el Retoño  
Al 31 de diciembre de 2022  
(Pesos)

Código	Descripción del Bien	Valor en libros
5150100139-24	Computadora acer modelo AR1600	5,000
5150100139-25	Computadora acer modelo AR1600	5,000
5150100139-26	Computadora acer modelo AR1600	5,000
5150100139-27	Computadora acer modelo AR1600	5,000
5150100139-28	Computadora acer modelo AR1600	5,000
5150100139-29	Computadora acer modelo AR1600	5,000
5150100139-3	Computadora acer modelo AR1600	5,000
5150100139-30	Computadora acer modelo AR1600	5,000
5150100139-4	Computadora acer modelo AR1600	5,000
5150100139-5	Computadora acer modelo AR1600	5,000
5150100139-6	Computadora acer modelo AR1600	5,000
5150100139-7	Computadora acer modelo AR1600	5,000
5150100139-8	Computadora acer modelo AR1600	5,000
5150100139-9	Computadora acer modelo AR1600	5,000
5150100140-1	Computadora de escritorio OPTIPLEX 9010, CORE i3-3220	16,191
5150100140-10	Computadora de escritorio OPTIPLEX 9010, CORE i3-3220	16,191
5150100140-11	Computadora de escritorio OPTIPLEX 9010, CORE i3-3220	16,191
5150100140-12	Computadora de escritorio OPTIPLEX 9010, CORE i3-3220	16,191
5150100140-13	Computadora de escritorio OPTIPLEX 9010, CORE i3-3220	16,191
5150100140-14	Computadora de escritorio OPTIPLEX 9010, CORE i3-3220	16,191
5150100140-15	Computadora de escritorio OPTIPLEX 9010, CORE i3-3220	16,191
5150100140-16	Computadora de escritorio OPTIPLEX 9010, CORE i3-3220	16,191
5150100140-17	Computadora de escritorio OPTIPLEX 9010, CORE i3-3220	16,191
5150100140-18	Computadora de escritorio OPTIPLEX 9010, CORE i3-3220	16,191
5150100140-19	Computadora de escritorio OPTIPLEX 9010, CORE i3-3220	16,191
5150100140-2	Computadora de escritorio OPTIPLEX 9010, CORE i3-3220	16,191
5150100140-20	Computadora de escritorio OPTIPLEX 9010, CORE i3-3220	16,191
5150100140-21	Computadora de escritorio OPTIPLEX 9010, CORE i3-3220	16,191
5150100140-22	Computadora de escritorio OPTIPLEX 9010, CORE i3-3220	16,191
5150100140-23	Computadora de escritorio OPTIPLEX 9010, CORE i3-3220	16,191
5150100140-24	Computadora de escritorio OPTIPLEX 9010, CORE i3-3220	16,191
5150100140-25	Computadora de escritorio OPTIPLEX 9010, CORE i3-3220	16,191
5150100140-26	Computadora de escritorio OPTIPLEX 9010, CORE i3-3220	16,191
5150100140-27	Computadora de escritorio OPTIPLEX 9010, CORE i3-3220	16,191



**BIS**  
UNIVERSITIES

Cuenta Pública 2022  
Relación de Bienes Muebles que Componen el Patrimonio  
Universidad Tecnológica el Retoño  
Al 31 de diciembre de 2022  
(Pesos)

Código	Descripción del Bien	Valor en libros
5150100140-28	Computadora de escritorio OPTIPLEX 9010, CORE i3-3220	16,191
5150100140-29	Computadora de escritorio OPTIPLEX 9010, CORE i3-3220	16,191
5150100140-3	Computadora de escritorio OPTIPLEX 9010, CORE i3-3220	16,191
5150100140-30	Computadora de escritorio OPTIPLEX 9010, CORE i3-3220	16,191
5150100140-31	Computadora de escritorio OPTIPLEX 9010, CORE i3-3220	16,191
5150100140-32	Computadora de escritorio OPTIPLEX 9010, CORE i3-3220	16,191
5150100140-33	Computadora de escritorio OPTIPLEX 9010, CORE i3-3220	16,191
5150100140-34	Computadora de escritorio OPTIPLEX 9010, CORE i3-3220	16,191
5150100140-35	Computadora de escritorio OPTIPLEX 9010, CORE i3-3220	16,191
5150100140-36	Computadora de escritorio OPTIPLEX 9010, CORE i3-3220	16,191
5150100140-37	Computadora de escritorio OPTIPLEX 9010, CORE i3-3220	16,191
5150100140-38	Computadora de escritorio OPTIPLEX 9010, CORE i3-3220	16,191
5150100140-39	Computadora de escritorio OPTIPLEX 9010, CORE i3-3220	16,191
5150100140-4	Computadora de escritorio OPTIPLEX 9010, CORE i3-3220	16,191
5150100140-40	Computadora de escritorio OPTIPLEX 9010, CORE i3-3220	16,191
5150100140-41	Computadora de escritorio OPTIPLEX 9010, CORE i3-3220	16,191
5150100140-42	Computadora de escritorio OPTIPLEX 9010, CORE i3-3220	16,191
5150100140-43	Computadora de escritorio OPTIPLEX 9010, CORE i3-3220	16,191
5150100140-44	Computadora de escritorio OPTIPLEX 9010, CORE i3-3220	16,191
5150100140-45	Computadora de escritorio OPTIPLEX 9010, CORE i3-3220	16,191
5150100140-46	Computadora de escritorio OPTIPLEX 9010, CORE i3-3220	16,191
5150100140-47	Computadora de escritorio OPTIPLEX 9010, CORE i3-3220	16,191
5150100140-48	Computadora de escritorio OPTIPLEX 9010, CORE i3-3220	16,191
5150100140-49	Computadora de escritorio OPTIPLEX 9010, CORE i3-3220	16,191
5150100140-5	Computadora de escritorio OPTIPLEX 9010, CORE i3-3220	16,191
5150100140-50	Computadora de escritorio OPTIPLEX 9010, CORE i3-3220	16,191
5150100140-51	Computadora de escritorio OPTIPLEX 9010, CORE i3-3220	16,191
5150100140-52	Computadora de escritorio OPTIPLEX 9010, CORE i3-3220	16,191
5150100140-53	Computadora de escritorio OPTIPLEX 9010, CORE i3-3220	16,191
5150100140-54	Computadora de escritorio OPTIPLEX 9010, CORE i3-3220	16,191
5150100140-55	Computadora de escritorio OPTIPLEX 9010, CORE i3-3220	16,191
5150100140-56	Computadora de escritorio OPTIPLEX 9010, CORE i3-3220	16,191
5150100140-57	Computadora de escritorio OPTIPLEX 9010, CORE i3-3220	16,191
5150100140-58	Computadora de escritorio OPTIPLEX 9010, CORE i3-3220	16,191



**BIS**  
UNIVERSITIES

Cuenta Pública 2022  
Relación de Bienes Muebles que Componen el Patrimonio  
Universidad Tecnológica el Retoño  
Al 31 de diciembre de 2022  
(Pesos)

Código	Descripción del Bien	Valor en libros
5150100140-59	Computadora de escritorio OPTIPLEX 9010, CORE i3-3220	16,191
5150100140-6	Computadora de escritorio OPTIPLEX 9010, CORE i3-3220	16,191
5150100140-60	Computadora de escritorio OPTIPLEX 9010, CORE i3-3220	16,191
5150100140-61	Computadora de escritorio OPTIPLEX 9010, CORE i3-3220	16,191
5150100140-62	Computadora de escritorio OPTIPLEX 9010, CORE i3-3220	16,191
5150100140-7	Computadora de escritorio OPTIPLEX 9010, CORE i3-3220	16,191
5150100140-8	Computadora de escritorio OPTIPLEX 9010, CORE i3-3220	16,191
5150100140-9	Computadora de escritorio OPTIPLEX 9010, CORE i3-3220	16,191
5150100141-1	Terminal biostation con lector de huella pantalla LCD	16,154
5150100142-1	laptop best buy	12,733
5150100143-1	Computadora de escritorio DELL X8700	14,500
5150100143-10	Computadora de escritorio DELL X8700	16,291
5150100143-11	Computadora de escritorio DELL X8700	16,291
5150100143-12	Computadora de escritorio DELL X8700	16,291
5150100143-13	Computadora de escritorio DELL X8700	16,291
5150100143-14	Computadora de escritorio DELL X8700	16,291
5150100143-15	Computadora de escritorio DELL X8700	16,291
5150100143-16	Computadora de escritorio DELL X8700	16,291
5150100143-17	Computadora de escritorio DELL X8700	16,291
5150100143-18	Computadora de escritorio DELL X8700	16,291
5150100143-19	Computadora de escritorio DELL X8700	16,291
5150100143-2	Computadora de escritorio DELL X8700	16,291
5150100143-20	Computadora de escritorio DELL X8700	16,291
5150100143-21	Computadora de escritorio DELL X8700	16,291
5150100143-22	Computadora de escritorio DELL X8700	16,291
5150100143-23	Computadora de escritorio DELL X8700	18,366
5150100143-24	Computadora de escritorio DELL X8700	18,366
5150100143-25	Computadora de escritorio DELL X8700	18,366
5150100143-26	Computadora de escritorio DELL X8700	18,366
5150100143-27	Computadora de escritorio DELL X8700	18,366
5150100143-28	Computadora de escritorio DELL X8700	18,366
5150100143-29	Computadora de escritorio DELL X8700	18,366
5150100143-3	Computadora de escritorio DELL X8700	16,291
5150100143-30	Computadora de escritorio DELL X8700	18,366



**BIS**  
UNIVERSITIES

Cuenta Pública 2022  
Relación de Bienes Muebles que Componen el Patrimonio  
Universidad Tecnológica el Retoño  
Al 31 de diciembre de 2022  
(Pesos)

Código	Descripción del Bien	Valor en libros
5150100143-31	Computadora de escritorio DELL X8700	18,366
5150100143-32	Computadora de escritorio DELL X8700	18,366
5150100143-33	Computadora de escritorio DELL X8700	18,366
5150100143-34	Computadora de escritorio DELL X8700	18,366
5150100143-35	Computadora de escritorio DELL X8700	18,366
5150100143-36	Computadora de escritorio DELL X8700	18,366
5150100143-37	Computadora de escritorio DELL X8700	18,366
5150100143-38	Computadora de escritorio DELL X8700	18,366
5150100143-39	Computadora de escritorio DELL X8700	18,366
5150100143-4	Computadora de escritorio DELL X8700	18,366
5150100143-40	Computadora de escritorio DELL X8700	16,291
5150100143-41	Computadora de escritorio DELL X8700	18,366
5150100143-42	Computadora de escritorio DELL X8700	18,366
5150100143-43	Computadora de escritorio DELL X8700	18,366
5150100143-44	Computadora de escritorio DELL X8700	18,366
5150100143-45	Computadora de escritorio DELL X8700	18,366
5150100143-46	Computadora de escritorio DELL X8700	18,366
5150100143-47	Computadora de escritorio DELL X8700	18,366
5150100143-48	Computadora de escritorio DELL X8700	18,366
5150100143-49	Computadora de escritorio DELL X8700	18,366
5150100143-5	Computadora de escritorio DELL X8700	18,366
5150100143-50	Computadora de escritorio DELL X8700	16,291
5150100143-51	Computadora de escritorio DELL X8700	18,366
5150100143-52	Computadora de escritorio DELL X8700	18,366
5150100143-53	Computadora de escritorio DELL X8700	18,366
5150100143-54	Computadora de escritorio DELL X8700	18,366
5150100143-6	Computadora de escritorio DELL X8700	18,366
5150100143-7	Computadora de escritorio DELL X8700	16,291
5150100143-8	Computadora de escritorio DELL X8700	16,291
5150100143-9	Computadora de escritorio DELL X8700	16,291
5150100144-1	Computadora todo en uno ACER, modelo Aspire AZ1-611-MW11	16,291
5150100144-10	Computadora todo en uno ACER, modelo Aspire AZ1-611-MW11	6,700
5150100144-11	Computadora todo en uno ACER, modelo Aspire AZ1-611-MW11	6,700
5150100144-12	Computadora todo en uno ACER, modelo Aspire AZ1-611-MW11	6,700



**BIS**  
UNIVERSITIES

**Cuenta Pública 2022**  
**Relación de Bienes Muebles que Componen el Patrimonio**  
**Universidad Tecnológica el Retoño**  
**Al 31 de diciembre de 2022**  
**(Pesos)**

Código	Descripción del Bien	Valor en libros
5150100144-13	Computadora todo en uno ACER, modelo Aspire AZ1-611-MW11	
5150100144-14	Computadora todo en uno ACER, modelo Aspire AZ1-611-MW11	6,700
5150100144-15	Computadora todo en uno ACER, modelo Aspire AZ1-611-MW11	6,700
5150100144-16	Computadora todo en uno ACER, modelo Aspire AZ1-611-MW11	6,700
5150100144-17	Computadora todo en uno ACER, modelo Aspire AZ1-611-MW11	6,700
5150100144-18	Computadora todo en uno ACER, modelo Aspire AZ1-611-MW11	6,700
5150100144-19	Computadora todo en uno ACER, modelo Aspire AZ1-611-MW11	6,700
5150100144-2	Computadora todo en uno ACER, modelo Aspire AZ1-611-MW11	6,700
5150100144-20	Computadora todo en uno ACER, modelo Aspire AZ1-611-MW11	6,700
5150100144-21	Computadora todo en uno ACER, modelo Aspire AZ1-611-MW11	6,700
5150100144-22	Computadora todo en uno ACER, modelo Aspire AZ1-611-MW11	6,700
5150100144-23	Computadora todo en uno ACER, modelo Aspire AZ1-611-MW11	6,700
5150100144-24	Computadora todo en uno ACER, modelo Aspire AZ1-611-MW11	6,700
5150100144-25	Computadora todo en uno ACER, modelo Aspire AZ1-611-MW11	6,700
5150100144-26	Computadora todo en uno ACER, modelo Aspire AZ1-611-MW11	6,700
5150100144-27	Computadora todo en uno ACER, modelo Aspire AZ1-611-MW11	6,700
5150100144-28	Computadora todo en uno ACER, modelo Aspire AZ1-611-MW11	6,700
5150100144-29	Computadora todo en uno ACER, modelo Aspire AZ1-611-MW11	6,700
5150100144-3	Computadora todo en uno ACER, modelo Aspire AZ1-611-MW11	9,616
5150100144-30	Computadora todo en uno ACER, modelo Aspire AZ1-611-MW11	6,700
5150100144-31	Computadora todo en uno ACER, modelo Aspire AZ1-611-MW11	9,616
5150100144-32	Computadora todo en uno ACER, modelo Aspire AZ1-611-MW11	9,616
5150100144-33	Computadora todo en uno ACER, modelo Aspire AZ1-611-MW11	9,616
5150100144-34	Computadora todo en uno ACER, modelo Aspire AZ1-611-MW11	9,616
5150100144-35	Computadora todo en uno ACER, modelo Aspire AZ1-611-MW11	9,616
5150100144-36	Computadora todo en uno ACER, modelo Aspire AZ1-611-MW11	9,616
5150100144-37	Computadora todo en uno ACER, modelo Aspire AZ1-611-MW11	9,616
5150100144-38	Computadora todo en uno ACER, modelo Aspire AZ1-611-MW11	9,616
5150100144-39	Computadora todo en uno ACER, modelo Aspire AZ1-611-MW11	9,616
5150100144-4	Computadora todo en uno ACER, modelo Aspire AZ1-611-MW11	9,616
5150100144-40	Computadora todo en uno ACER, modelo Aspire AZ1-611-MW11	6,700
5150100144-41	Computadora todo en uno ACER, modelo Aspire AZ1-611-MW11	9,616
5150100144-42	Computadora todo en uno ACER, modelo Aspire AZ1-611-MW11	9,616
5150100144-43	Computadora todo en uno ACER, modelo Aspire AZ1-611-MW11	9,616